




# ଇ- ନ୍ୟାୟାଳୟ ସେବା ଆପ୍



**Circulated by:**  
ecommittee  
supreme court of India

# ଉ- ନ୍ୟାୟାଳୟ ସେବା ଆପ୍



ଉ-କମିଟି, ଭାରତର ସର୍ବୋଚ୍ଚ ନ୍ୟାୟାଳୟ  
ଦ୍ୱାରା ପ୍ରଚାଳିତ

# ଇ-ନ୍ୟାୟାଳୟ ସେବା ଆଫ୍

## ଇ-କମିଟି, ଭାରତର ସର୍ବୋଚ୍ଚ ନ୍ୟାୟାଳୟ ଦ୍ୱାରା ପ୍ରଚାଳିତ

ଲେଖିକା,

ଶ୍ରୀମତୀ ଆର୍. ଅରୁଣ ମୋଜିସେଲ୍ଲୁ ଏମ୍.ଏଲ୍.,

ସଦସ୍ୟ, (ମାନବ ସମ୍ବଳ)

ଇ-କମିଟି, ଭାରତର ସର୍ବୋଚ୍ଚ ନ୍ୟାୟାଳୟ

### ଓଡ଼ିଆ ଭାଷା ଅନୁବାଦକମଣ୍ଡଳୀ

ଜୟା ମୁଖାର୍ଜୀ, ଅନୁବାଦକ, ଓଡ଼ିଶା ହାଇକୋର୍ଟ

ସୁବୋଧ ରାଉଟ୍, ଅନୁବାଦକ, ଓଡ଼ିଶା ହାଇକୋର୍ଟ

ଜତାଧାରୀ ସେଠୀ, ଅନୁବାଦକ, ଓଡ଼ିଶା ହାଇକୋର୍ଟ

ତାପସ୍ୱିନୀ ବିଶ୍ୱାଳ, ଅନୁବାଦକ, ଓଡ଼ିଶା ହାଇକୋର୍ଟ

#### ପ୍ରତ୍ୟାଖ୍ୟାନ

ଇ-କମିଟି ଦ୍ୱାରା ପ୍ରସାରିତ ଏହି ରେଫରେନ୍ସ ସାମଗ୍ରୀ କେବଳ ଅଧ୍ୟୟନ ଏବଂ ତାଲିମ  
ଉଦ୍ଦେଶ୍ୟ ପାଇଁ ଉଦ୍ଦିଷ୍ଟ । କରାଯାଇଥିବା ସମ୍ପୂର୍ଣ୍ଣ ସୁଚନା ଉଦ୍ଦେଶ୍ୟରେ ଏବଂ  
କୌଣସି ସରକାରୀ କିମ୍ବା ନ୍ୟାୟିକ ସମ୍ପର୍କ ପାଇଁ ବ୍ୟବହୃତ ହୋଇନପାରେ ।



## DR JUSTICE D Y CHANDRACHUD

Judge, Supreme Court of India

### Foreword

The e-Committee of the Supreme Court has been at the forefront of introducing digital reforms in the field of law. In the past one year, the pandemic has also pushed advocates, judges and litigants to adopt high tech solutions due to the closure of offices and courts in light of lockdowns and public health concerns. Working remotely, virtual courts, digital workplaces and electronic case management have become integral to how the legal profession is practiced and conducted. This has given us a rare opportunity to embrace technology not just as an interim measure but to transform our legal system to make it more efficient, inclusive, accessible and environmentally sustainable. The e-Courts Services Mobile Application is a step in this direction.

The e-Courts Services Mobile Application is a one stop electronic case management tool (ECMT) for advocates and litigants for cases filed in the District Courts and High Courts. It provides complete case history from filing till disposal including date wise case diary. It allows users to access orders/judgments, cause list, transfer details of the case and interim application status. A unique feature of the application is that an advocate can maintain a digital diary of all cases under "My Cases" tab.

All these facilities are available free of cost. The usage of the application will not only reduce the footfall at the court complexes but will also save time and effort for judges, court staff and other stakeholders. It will also ensure that geographical



DR JUSTICE D Y CHANDRACHUD

Judge, Supreme Court of India

constraints do not hinder access to relevant case information. We have also attempted to make the application accessible to persons with disabilities.

The ECMT tools have been discussed in detail in the manual with screenshots. Keeping in mind the linguistic and cultural diversity of India, the manual has been translated in 11 regional languages.

The improvement in technological capacities must be accompanied by a change in culture and mindset. I am happy to note that many advocates and litigants have already embraced the services offered through this mobile application with more than 57 lakh downloads so far. The application will pave the way for optimizing our legal system in an ever-evolving digital world.

**[Dr Justice D Y Chandrachud]**

बरुण मित्रा, भा.प्र.से.  
BARUN MITRA, IAS



सचिव  
न्याय विभाग  
विधि और न्याय मंत्रालय  
भारत सरकार  
SECRETARY  
DEPARTMENT OF JUSTICE  
MINISTRY OF LAW & JUSTICE  
GOVERNMENT OF INDIA

## FOREWORD

As the legal world is gradually turning digital globally, the process of ICT enablement of the judicial landscape in India has concurrently made significant strides. As an integral part of this multi-dimensional initiative, the eCourts Services Mobile App has been widely hailed as an effective Electronic Case Management Tool (ECMT). Its popularity is manifested in the growing number of downloads by lawyers, having already crossed the 57 lakh figure.

Robust Case Management and sound supporting systems are at the core of any well-functioning legal architecture. ECMT tool, enables a lawyer to efficiently manage case information, document assembly, calendaring, time-tracking of case status, accessing judicial decisions, compliance requirements etc. To cap it, ECMT is of immense convenience being available 24 x 7 with no geographical boundaries and easy access on no-cost basis. The eCourts Services Mobile App with its digital diary features has thus evolved into a must-have tool for lawyers to promote their professional efficiency.

Publication of this Manual on eCourts Services Mobile App is yet another laudable step by the eCommittee of the Supreme Court to create large scale awareness of this ECMT and in bringing its benefits to the doorstep of the lawyers' community. The manual is also available in Hindi and several other regional languages like Punjabi, Tamil, Gujarati, Odia and Nepali thus enhancing its outreach. I am confident that this Manual will be of great utility for the legal fraternity.

25<sup>th</sup> February, 2021  
New Delhi

(Barun Mitra)

## ତାଲିକା ସୂଚୀ/ସାରଣୀ

୧. ଇ-ନ୍ୟାୟାଳୟ ସେବାମାନ “ମୋବାଇଲ୍ ଆପ୍” କିପରି ସଂସ୍ଥାପନ କରିବେ .....	2
୧.୧ ଇ-ନ୍ୟାୟାଳୟ ୱେବସାଇଟ <a href="https://ecourts.gov.in">https://ecourts.gov.in</a> ରୁ ତାଉନଲୋଡ୍ କରନ୍ତୁ .....	2
୧.୨ ଆଣ୍ଡ୍ରୋଏଡ ପାଇଁ ଗୁଗଲ୍ ପ୍ଲେଷ୍ଟୋର ରୁ ତାଉନଲୋଡ୍ କରନ୍ତୁ .....	3
୧.୩ ଆଇ ଫୋନ୍/ଆଇପ୍ୟାଡ୍ ପାଇଁ ଆପ୍ ଲ ଷ୍ଟୋର ରୁ ସିଧାସଳଖ ତାଉନଲୋଡ୍ କରନ୍ତୁ .....	3
୨. ଇ-ନ୍ୟାୟାଳୟ ଆପ୍ କନଫିଗର କରନ୍ତୁ .....	3
୩. ଭାରତର ୨ ଟି ଭାଷାରେ ଇ-ନ୍ୟାୟାଳୟ ମୋବାଇଲ୍ ଆପ୍ .....	4
୪. ଇ-ନ୍ୟାୟାଳୟ ସେବାମାନ ମୋବାଇଲ୍ ଆପ୍ ର ମୌଳିକ ସଙ୍କେତମାନ (ବେସିକ ଆଇକୋନ୍) ଜାଣିବା ବିଧେୟ .....	5
୪.୧ ସ୍ୱାଗତ ପୃଷ୍ଠା .....	5
୪.୨ ମେନୁ ତାଲିକା ଆଇକୋନ୍ .....	5
୪.୩ ଜିଲ୍ଲା ନ୍ୟାୟାଳୟ/ଉଚ୍ଚ ନ୍ୟାୟାଳୟ ମାମଲାର ସବିଶେଷ ବିବରଣୀ .....	5
୪.୪ ମୁଖ୍ୟ ମେନୁ ବିକଳ୍ପ ଗୁଡ଼ିକ .....	5
୪.୫ ସି.ଏନ୍.ଆର୍ ସନ୍ଧାନ .....	6
୪.୬ ମାମଲା ର ସ୍ଥିତି ସନ୍ଧାନ .....	6
୪.୭ କର୍ମ ଲିଷ୍ଟ .....	6
୪.୮ ମୋ ମାମଲା(ମୋଇ କେସେସ୍) .....	6
୪.୯ ମୋ ମାମଲା ତାରିଖ ଅନୁଯାୟୀ/ଜିଲ୍ଲା ଅନୁଯାୟୀ .....	6
୪.୧୦ କ୍ୟାଲେଣ୍ଡର ବିକଳ୍ପ .....	7
୪.୧୧ ରିଫ୍ରେଶ୍ ବଟନ୍ .....	7
୪.୧୨ “ମୋ ମାମଲା” (ମୋଇ କେସେସ୍) ଅଧୀନରେ ସନ୍ଧାନ ବିକଳ୍ପ .....	7
୪.୧୩ QR (କ୍ୟୁ.ଆର) କୋଡ୍ .....	7
୪.୧୪ QR କୋଡ୍ ସ୍କାନ .....	7
୪.୧୫ ଆଇ.ଏ.ବିବରଣୀ .....	7
୪.୧୬ ସ୍ତାନାନ୍ତରଣ ବିବରଣୀ .....	8
୪.୧୭ ଅଧିନସ୍ଥ/ଅଧସ୍ତନ ନ୍ୟାୟାଳୟ ସୂଚନା .....	8
୪.୧୮ ମାମଲା ଇତିହାସ .....	8
୫. ଇ-ନ୍ୟାୟାଳୟ ସେବାମାନ ମୋବାଇଲ୍ ଆପ୍ ମାଧ୍ୟମରେ ସମ୍ପୂର୍ଣ୍ଣ ମାମଲା ଇତିହାସ ପାଆନ୍ତୁ .....	9
୬. ମାମଲା ଗୁଡ଼ିକର ସନ୍ଧାନ ବିକଳ୍ପ .....	10

୭. ସି.ଏନ୍.ଆର୍ ସଂଖ୍ୟା ବ୍ୟବହାର କରି ମାମଲା ଗୁଡ଼ିକର ସନ୍ଧାନ କରନ୍ତୁ .....	10
୭.୧ ସି.ଏନ୍.ଆର୍ କ୍ରମିକ ସଂଖ୍ୟା କଣ .....	10
୭.୨ ଆପଣଙ୍କ ସି.ଏନ୍.ଆର୍ ନମ୍ବର/ସଂଖ୍ୟା କେମିତି ଜାଣିବ .....	11
୭.୩ ଇ-ନ୍ୟାୟାଳୟ ମୋବାଇଲ୍ ଆପ୍ ରୁ ସି.ଏନ୍.ଆର୍ ସଂଖ୍ୟା /ନମ୍ବର କେମିତି ପାଇବେ .....	11
୭.୪ ସି.ଏନ୍.ଆର୍ ସଂଖ୍ୟା /ନମ୍ବର ସାହାଯ୍ୟ/ସହାୟତା ଦ୍ୱାରା କିପରି ସନ୍ଧାନ କରିବେ .....	12
୮. ମାମଲା ସ୍ଥିତି ସନ୍ଧାନ :ବିଭିନ୍ନ ବିକଳ୍ପ ବ୍ୟବହାର ପୂର୍ବକ .....	13
୮.୧ ମାମଲା ସଂଖ୍ୟା ବ୍ୟବହାର କରି ମାମଲା ସ୍ଥିତି ଦର୍ଶନ .....	14
୮.୨ ଦାଖଲ ସଂଖ୍ୟା ବିକଳ୍ପ ବ୍ୟବହାର କରି ମାମଲା ସ୍ଥିତି ଦର୍ଶନ .....	15
୮.୩ ଏଫ୍.ଆଇ.ଆର୍ ସଂଖ୍ୟା ଦ୍ୱାରା ସନ୍ଧାନ .....	15
୮.୪ ଓକିଲ ବିକଳ୍ପ ଦ୍ୱାରା ମାମଲା ସ୍ଥିତି ଦର୍ଶନ .....	16
୮.୪.୧ ଓକିଲ ନାମ ଦ୍ୱାରା ସନ୍ଧାନ .....	16
୮.୪.୨ ବାର କୋଡ୍ ଦ୍ୱାରା ସନ୍ଧାନ .....	17
୮.୪.୩ ତାରିଖ ମାମଲା ତାଲିକା ଦ୍ୱାରା ସନ୍ଧାନ(ଓକିଲଙ୍କ କର୍ମ ଲିଷ୍ଟ) .....	18
୮.୫ ମାମଲା ର ପ୍ରକାର ବିକଳ୍ପ ଦ୍ୱାରା ମାମଲା ସ୍ଥିତି ଦର୍ଶନ .....	19
୮.୬ ପକ୍ଷ ବିକଳ୍ପ ଦ୍ୱାରା ମାମଲା ସ୍ଥିତି ଦର୍ଶନ .....	20
୮.୭ ଅଧିନିୟମ ଦ୍ୱାରା ସନ୍ଧାନ .....	20
୮.୮ କ୍ୟାଭେଟ (ନିଷେଧ ପତ୍ର) .....	21
୮.୯ ପ୍ର1-ଗ୍ରାୟଲ(ବିଚାର ପୂର୍ବବର୍ତ୍ତୀ) ଆବେଦନ .....	22
୮.୯.୧ ଜାମିନ ସ୍ଥିତି କିପରି ଜାଣିବେ .....	22
୮.୯.୨ ରିମାଣ୍ଡ(ହାଜତକୁ ପୁନଃ ପ୍ରେରଣ) ସ୍ଥିତି କିପରି ଜାଣିବେ .....	23
୮.୯.୩ ବିଚାର ପୂର୍ବବର୍ତ୍ତୀ (ପ୍ରେ-ଗ୍ରାୟଲ) ଆବେଦନ ର ସ୍ଥିତି କିପରି ଜାଣିବେ .....	24
୯. ଇ-ନ୍ୟାୟାଳୟ ମୋବାଇଲ୍ ଆପ୍ ମାଧ୍ୟମରେ କର୍ମ ଲିଷ୍ଟ ପାଇବା .....	25
୧୦. "ମୋ ମାମଲା" (ମାଇ କେସେସ୍) ବିକଳ୍ପ .....	26
୧୦.୧ "ମୋ ମାମଲା " (ମାଇ କେସେସ୍ ) ରେ ମାମଲା କିପରି ସାମିଲ କରିବେ .....	26
୧୦.୨ "ମୋ ମାମଲା" (ମାଇ କେସେସ୍) ରୁ କିପରି ମାମଲା ଅପସାରଣ କରିବେ .....	27
୧୦.୩ "ମାଇ କେସେସ୍ " (ମୋ ମାମଲା) ରେ ସନ୍ଧାନ .....	27
୧୦.୪ ରିଫ୍ରେଶ ବଟନ୍ .....	27
୧୦.୫ "ମୋ ମାମଲା" (ମାଇ କେସେସ୍)- ତାରିଖ ଅନୁସାହୀ/ଜିଲ୍ଲା ଅନୁସାହୀ ପ୍ରଦର୍ଶନ ବିକଳ୍ପ .....	28



୧୦.୬ କ୍ୟାଲେଣ୍ଡର .....	29
୧୧. ବ୍ୟାକଅପ ସୁବିଧା .....	29
୧୧.୧ ରପ୍ତାନି ବିକଳ୍ପ(ଏକ୍ସପୋର୍ଟ ବିକଳ୍ପ) .....	30
୧୧.୨ ଆମଦାନୀ ବିକଳ୍ପ (ଇମ୍ପୋର୍ଟ ବିକଳ୍ପ) .....	31
୧୨. QR(କ୍ୟୁ.ଆର୍ କୋଡ୍) Code ବ୍ୟବହାର କରି ମାମଲା ସ୍ଥିତି ପାଇବା .....	32
୧୨.୧ ସୋପାନ:୧-ଆପଣଙ୍କ ମାମଲା ର କ୍ୟୁ.ଆର୍.କୋଡ୍ ପାଇବା .....	32
୧୨.୨ ସୋପାନ:୨-କ୍ୟୁ ଆର୍ କୋଡ୍ ରୁ ଏକ ମୁଦ୍ରଣ ବାହାର କରନ୍ତୁ ଏବଂ ମାମଲା ଚିତ୍ରଟ ପତ୍ର(କେସ୍ ଡକେଟ) ରେ ଚିପକାନ୍ତୁ(ପେସ୍ଟ କରନ୍ତୁ) .....	32
୧୨.୩ ସୋପାନ:୩- କ୍ୟୁ ଆର୍ କୋଡ୍(QR Code) ସ୍କାନ୍ .....	32
୧୩. କୌଣସି ସ୍ଥାନରେ ଇଣ୍ଟରନେଟ୍ ନ ଥିଲେ ଏସ୍.ଏମ୍.ଏସ୍ କରିଆରେ ମାମଲା ସ୍ଥିତି ପାଇବା .....	33
୧୪. ଇ-ନ୍ୟାୟାଳୟ ର ସ୍ୱଚାଳିତ ଇ-ମେଲ ସେବା କରିଆରେ ମାମଲା ର ସ୍ଥିତି ପାଇବା .....	33
୧୫. ନ୍ୟାୟାଳୟ ପରିସର ନିର୍ଦ୍ଧାରକ (କୋର୍ଟ କମ୍ପ୍ଲେକ୍ସ ଲୋକେଟର) .....	34
୧୬. ଇ-ନ୍ୟାୟାଳୟ ମୋବାଇଲ୍ ଆପ୍ ମେନ୍ତୁ ରେ ବିଭିନ୍ନ ସଂଯୋଗ (ଲିଙ୍କ୍) .....	34
୧୭. ଇ-ନ୍ୟାୟାଳୟ ମୋବାଇଲ୍ ଆପ୍ ରେ ଇ-ପେ ସଂଯୋଗ(ଲିଙ୍କ୍) .....	35
୧୮. ଇ-ନ୍ୟାୟାଳୟ ମୋବାଇଲ୍ ଆପ୍ ରେ ଏନ.ଜେ.ଡି.ଜି ସଂଯୋଗ (ଲିଙ୍କ୍) .....	35
୧୯. ଇ-ନ୍ୟାୟାଳୟ ମୋବାଇଲ୍ ଆପ୍ କରିଆରେ ଭାରତ କୋଡ୍ ପ୍ରବେଶ ସୁବିଧା .....	36
୧୯.୧ ଭାରତ କୋଡ୍ ରୁ ଅଧିନିୟମ ଗୁଡ଼ିକର (ବେୟାରଆକ୍ସ) ସହାନ .....	36
୨୦. ଇ-ନ୍ୟାୟାଳୟ ମୋବାଇଲ୍ ଆପ୍ ରେ ଇ-ଫାଇଲିଙ୍ଗ(ଇ-ଫାଣଲ) ସଂଯୋଗ(ଲିଙ୍କ୍) .....	37
୨୧. ଇ-ନ୍ୟାୟାଳୟ ମୋବାଇଲ୍ ଆପ୍ ରେ ଆଭାସୀ ନ୍ୟାୟାଳୟ (ଭର୍ଚୁଆଲ କୋର୍ଟ୍) ସଂଯୋଗ (ଲିଙ୍କ୍) .....	37
୨୨. ଇ-ନ୍ୟାୟାଳୟ ମୋବାଇଲ୍ ଆପ୍ ରେ ଓକିଲଙ୍କ ପାଇଁ ଫର୍ମ ସଂଯୋଗ(ଲିଙ୍କ୍) .....	38
୨୩. ସହାୟତା ବିକଳ୍ପ .....	38

\*\*\*\*\*

# “ଇ-ନ୍ୟାୟାଳୟ ସେବାମାନ”

## ମୋବାଇଲ୍ ଆପ୍ଲିକେଶନ୍ (ପ୍ରୟୋଗ)

ଆପଣ କେବେ ସ୍ୱପ୍ନ ରେ ଭାବିଛନ୍ତି କି ଜେ ଆପ୍ ଶଙ୍କର ସମସ୍ତ ମାମଲା ଗୁଡ଼ିକର ସ୍ଥିତି ଆପଣଙ୍କ ହାତରେ ୨୪x୭ ଘଣ୍ଟା ରହିବ? ଇ-ନ୍ୟାୟାଳୟ ସେବାମାନ ମୋବାଇଲ୍ ଆପ୍ ଦ୍ୱାରା ଏହି ସ୍ୱପ୍ନ ବାସ୍ତବିକରେ ସମ୍ଭବ/ସତ ହୋଇଛି। ବର୍ତ୍ତମାନ ସମୟରେ ଯେ କେହି ବୀନା ନ୍ୟାୟାଳୟ କୁ ଯାଇ ସେମାନଙ୍କର ମୋବାଇଲ୍ ଫୋନ୍ ଜରିଆରେ କୌଣସି ମାମଲା ର ସ୍ଥିତି, ନ୍ୟାୟାଳୟ ଆଦେଶ, କଜ ଲିଷ୍ଟ ଇତ୍ୟାଦି ସମ୍ବନ୍ଧରେ ତଥ୍ୟ ଜାଣିବା ସୁବିଧା ଉପଲବ୍ଧ କରିପାରିବେ । ଇ-କମିଟି, ସୁପ୍ରିମ କୋର୍ଟ “ଇ-ନ୍ୟାୟାଳୟ ସେବା” ନାମରେ ଏକ ମୋବାଇଲ୍ ଆପ୍ଲିକେଶନ୍ (ପ୍ରୟୋଗ) ପ୍ରସ୍ତୁତ କରିଛି ଯାହା ବିବାଦୀ/ମକଦ୍ଦମାକାରୀ ଓକିଲ, ଆଇନ ପ୍ରତିଷ୍ଠାନ (ଲ ଫାର୍ମ), ପୁଲିସ, ସରକାରୀ ସଂସ୍ଥା ଏବଂ ଅନ୍ୟାନ୍ୟ ସଂସ୍ଥା ଗୁଡ଼ିକର ମକଦ୍ଦମାକାରି ବିବାଦୀଙ୍କୁ ସୁବିଧା ଯୋଗାଇ ଦେବା ପାଇଁ ଉଦ୍ଦିଷ୍ଟ

ଏହି ମୋବାଇଲ୍ ଆପ୍ଲିକେଶନ୍ ରେ କୌଣସି ମାମଲା ବିଷୟରେ ଜାଣିବା ପାଇଁ ସି.ଏନ.ଆର କ୍ରମିକ ସଂଖ୍ୟା / ନମ୍ବର, ମାମଲା ସଂଖ୍ୟା, ଦାଖଲ ସଂଖ୍ୟା, ପକ୍ଷଙ୍କ ନାମ, ଏଫ୍.ଆଇ.ଆର୍ ସଂଖ୍ୟା, ଓକିଲଙ୍କ ବିଷୟ ବିବରଣୀ, ଅର୍ପିନିୟମ, ମାମଲା ର ପ୍ରକାର ଇତ୍ୟାଦି ସାହାଯ୍ୟରେ ମାମଲା ର ସ୍ଥିତି ସମ୍ବନ୍ଧରେ ଅନୁସନ୍ଧାନ କରାଯାଇପାରିବ । ଏପରି କି ଆପଣ କୌଣସି ମାମଲା ର ଇତିହାସ, ମାମଲା ର କାର୍ଯ୍ୟବିବରଣୀ, କଜ୍ ଲିଷ୍ଟ, ମାମଲା ର ସ୍ତାନନ୍ତକରଣ ର ସବିଶେଷ ବିବରଣୀ, ଆଦେଶ ଏବଂ ବିଚାର ଇତ୍ୟାଦି ସମ୍ବନ୍ଧରେ ବୀନା ମୂଲ୍ୟରେ ଇ-ନ୍ୟାୟାଳୟ ମୋବାଇଲ୍ ଆପ୍ ମାଧ୍ୟମରେ ଦେଖିପାରିବେ। ଯେକୌଣସି ଆଣ୍ଡ୍ରୋଏଡ଼ ଫୋନ୍ ମାନଙ୍କରେ ଆପଣ ଏହି ଆପ୍ କୁ ଗୁଗଲ୍ ପ୍ଲେ ସ୍ଟୋର ରୁ ଅନ୍ୟ ଆପ୍ ମାନଙ୍କ ଭଳି ଡାଉନଲୋଡ୍ କରିପାରିବେ ଏବଂ ଆଇ-ଫୋନ୍, ଆଇ-ପ୍ୟାଡ ପାଇଁ ଆପ୍ ଲ ଆପ୍ ସ୍ଟୋର ରୁ ଏହି ଆପ୍ କୁ ଡାଉନଲୋଡ୍ କରିପାରିବେ । ଏପରି କି କାର୍ଯ୍ୟାଳୟର ଇ-କମିଟି ୱେବସାଇଟ <https://ecommitteesci.gov.in> ରେ ଦିଆଯାଇଥିବା ଡାଉନଲୋଡ୍ ସଂଯୋଗ (ଲିଙ୍କ୍) ରୁ ମଧ୍ୟ ଡାଉନଲୋଡ୍ କରିପାରିବେ।

ସମସ୍ତ ଇ-ନ୍ୟାୟାଳୟ ସେବା ଗୁଡ଼ିକ ଇ-ନ୍ୟାୟାଳୟ ମୋବାଇଲ୍ ଆପ୍ ଅଧୀନରେ ଉପଲବ୍ଧ ଯେଉଁଥିରେ ଏକ ଆହୁରି ଉନ୍ନତଧରଣର ସୁବିଧା ଦିଆଯାଇଛି । “ମୋ ମାମଲା” (ମୋଇ କେସେସ୍) ଆପ୍ ରେ ସୁସଜ୍ଜିତ ବିକଳ୍ପ ଗୁଡ଼ିକ ସାହାଯ୍ୟରେ ଏହି ସୁବିଧା /ସଂଯୋଗ ଲାଭ ଆହୁରି ନିଆଯାଇ ପାରିବ ଯାହାକି ଏକ ଓକିଲ /ବିବାଦୀ(ମକଦ୍ଦମାକାରୀ) ପାଇଁ ଏକ ଡିଜିଟାଲ ଡାଇରି ସଦୃଶ। “ମୋଇ କେସେସ୍” (ମୋ ମାମଲା) ବ୍ୟବହାର କରି ଜଣେ ବ୍ୟକ୍ତିଗତ ମାମଲା ଗୁଡ଼ିକ ସଲଗ୍ନ କରି ସ୍ୱତନ୍ତ୍ର ଅପଡେଟ ପାଇପାରିବେ । ଏହା ବିଭିନ୍ନ ନ୍ୟାୟାଳୟରେ ଏବଂ ବିଭିନ୍ନ ସ୍ଥାନରେ ଏକାଧିକ ମକଦ୍ଦମା କରିଥିବା ମକଦ୍ଦମାକାରୀ/ବିବାଦୀ ବ୍ୟକ୍ତି ଫାର୍ମ(ପ୍ରତିଷ୍ଠାନ), କମ୍ପାନି ଏବଂ ସଂସ୍ଥା ମାନଙ୍କ ପାଇଁ ବହୁତ ଉପଯୋଗୀ । “ମୋ ମାମଲା” (ମୋଇ କେସେସ୍) ମାଧ୍ୟମରେ ଯେ କେହି ନିଜ ମାମଲା ଗୁଡ଼ିକର ତାଲିକା ସୂକ୍ଷ୍ମ/ଯୋଗ କରିପାରିବେ ଏବଂ ଇ-ନ୍ୟାୟାଳୟ ମୋବାଇଲ୍ ଆପ୍ଲିକେଶନ୍ (ପ୍ରୟୋଗ) ଜରିଆରେ ସମସ୍ତ ଅପଡେଟ (ଅଧୁନାତନ) ପାଇପାରିବେ। ନିଃସନ୍ଦେହ ଇ ନ୍ୟାୟାଳୟ ସେବା ମୋବାଇଲ୍ ଆପ୍, ଆପ୍ ଶଙ୍କର ବ୍ୟକ୍ତିଗତ ଡିଜିଟାଲ ମାମଲା ବିବରଣୀ ପୁସ୍ତିକା (କେସ୍ ଡାଇରି) ଅଟେ ଯାହା ବୀନା ମୂଲ୍ୟରେ ୨୪x୭ ଘଣ୍ଟା ଆପଣଙ୍କ ହାତରେ (ସେଟ୍) ସବିଶେଷ ମାମଲା ବିବରଣୀ ଉପଲବ୍ଧ କରାଇବା

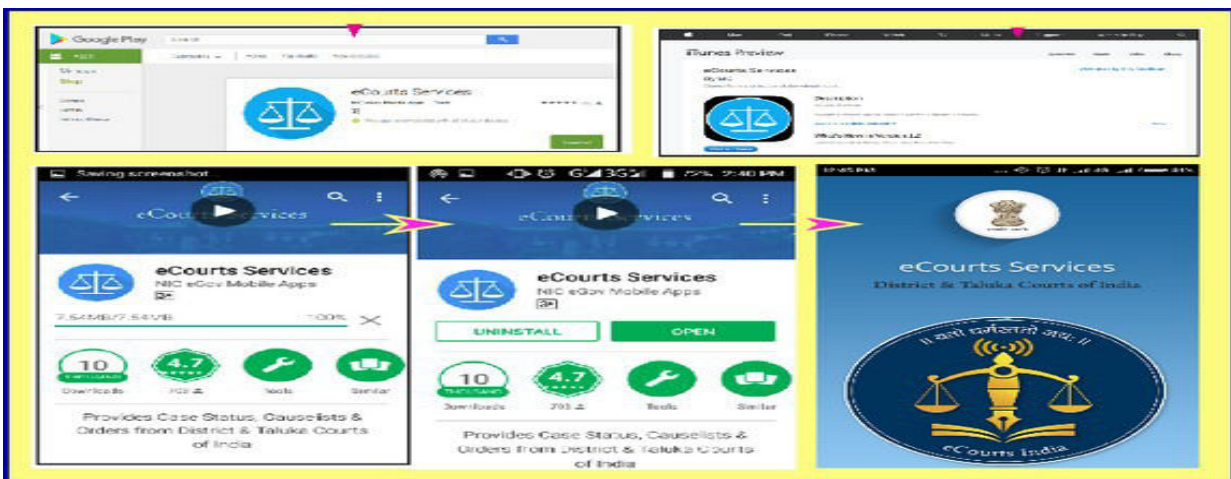

**୧. “ଇ-ନ୍ୟାୟାଳୟ ସେବା” ମୋବାଇଲ୍ ଆପ୍ ସଂସ୍ଥାପନ କିପରି କରିବେ**

୧.୧ ଇ-କୋର୍ଟ୍ /ନ୍ୟାୟାଳୟ ୱେବସାଇଟ୍ ରୁ ତାଉନ୍ ଲୋଡ୍ କରନ୍ତୁ

୧.୨ ଗୁଗଲ୍ ପ୍ଲେ/ଆପ୍ଲ ଷ୍ଟୋର ରୁ ତାଉନ୍ ଲୋଡ୍ କରନ୍ତୁ


**୧.୧ ଇ-କୋର୍ଟ୍ (ନ୍ୟାୟାଳୟ) ୱେବସାଇଟ୍ ରୁ ତାଉନ୍ ଲୋଡ୍ କରନ୍ତୁ <https://ecourts.gov.in>**

ଯେକୌଣସି ବ୍ୟକ୍ତି ଏହି ନୂତନ ଇ -କୋର୍ଟ୍ ମୋବାଇଲ୍ ଆପ୍ କୁ ଗୁଗଲ୍ ପ୍ଲେଷ୍ଟୋର /ଆପ୍ଲ ଆଇ -ଟ୍ରେନସ୍ ଷ୍ଟୋର ରୁ ତାଉନ୍ ଲୋଡ୍ କରିପାରିବେ । ଇ -କୋର୍ଟ୍ ୱେବ୍ ସାଇଟ୍ ମଧ୍ୟ ଗୁଗଲ୍ ପ୍ଲେଷ୍ଟୋର /ଆପ୍ଲ ଆଇ -ଟ୍ରେନସ୍ ରୁ ଇ -କୋର୍ଟ୍ ମୋବାଇଲ୍ ସେବା ଆପ୍ ତାଉନ୍ ଲୋଡ୍ କରିବା ପାଇଁ ଏକ ସଂକ୍ଷିପ୍ତ ରୂପକ ସଂଯୋଗ (ଗର୍ଟ୍ କର୍ ଲିଙ୍କ୍) ଦେଇଛନ୍ତି । ଏହି ସଂକ୍ଷିପ୍ତ ସଂଯୋଗ କୁ କ୍ଲିକ୍ କଲେ ପାରସ୍ପରିକ (ରେସପେକଟିବ) ପ୍ଲେଷ୍ଟୋର ରୁ ତାଉନ୍ ଲୋଡ୍ କରିପାରିବେ । ଇ -କୋର୍ଟ୍ ୱେବ୍ ପୃଷ୍ଠା ରେ ଦିଆଯାଇଥିବା ମୋବାଇଲ୍ ଆପ୍ ତାଉନ୍ ଲୋଡ୍ ସଂଯୋଗ (ଲିଙ୍କ୍) ର ଛବି (ସ୍ଥାନ ଗର୍) ନିମ୍ନ ରେ ଦିଆଗଲା । ସଂସ୍ଥାପନ ସମ୍ପୂର୍ଣ୍ଣ ହେବା ପରେ, ଆପଣ ଆପ୍ କୁ “ଓପେନ”(ଖୋଲିବା) ବଟନ୍ ଉପରେ କ୍ଲିକ୍ କରି ଖୋଲୋନ୍ତୁ ଏବଂ ଇ-କୋର୍ଟ୍ ଆପ୍ ର ସ୍ୱାଗତ ପରବା ନିମ୍ନ ରେ ପ୍ରଦତ୍ତ ଛବି ମତେ ଦେଖାଯିବ ।




**୧.୨ ଆଣ୍ଡ୍ରୋଏଡ ପାଇଁ ଗୁଗଲ୍ ପ୍ଲେ ସ୍ଟୋର ରୁ ଡାଉନଲୋଡ୍**

ଆପଣଙ୍କ ପାଖରେ ଯଦି ଆଣ୍ଡ୍ରୋଏଡ ସ୍ମାର୍ଟ ଫୋନ୍ ଅଛି , ଆପଣ ଗୁଗଲ୍ ପ୍ଲେ ସ୍ଟୋର ରେ ଇ-କୋର୍ଟ୍ ସେବା ମୋବାଇଲ୍ ଆପ୍ ଖୋଜନ୍ତୁ ଏବଂ ଡାଉନଲୋଡ୍ ଉପରେ କ୍ଲିକ୍ କରନ୍ତୁ ଏବଂ ଡାଉନଲୋଡ୍ ପରେ ଇନ୍ଷ୍ଟାଲ୍ (ସଂସ୍ଥାପନ) ଉପରେ କ୍ଲିକ୍ କରନ୍ତୁ, ତାପରେ ଆପଣ ଶଙ୍କ ଆଣ୍ଡ୍ରୋଏଡ ସ୍ମାର୍ଟ ଫୋନ୍ ଟିରେ ଏହି ମୋବାଇଲ୍ ଆପ୍ ସଂସ୍ଥାପିତ ହେବ।



**୧.୩ ଆଇ-ଫୋନ୍ /ଆଇ-ପ୍ୟାଡ୍ ପାଇଁ ଆପ୍ଲ୍ ସ୍ଟୋର ରୁ ସିଧାସଳଖ ଡାଉନଲୋଡ୍**

ଯଦି ଆପଣଙ୍କ ପାଖରେ ଆପ୍ଲ୍ ଆଇ-ଫୋନ୍ ଅଛି ଆପ୍ଲ୍ ସ୍ଟୋର ରେ "ଇ-କୋର୍ଟ୍ ସେବା ମୋବାଇଲ୍ ଆପ୍ " ଖୋଜନ୍ତୁ ଏବଂ ଡାଉନଲୋଡ୍ ଉପରେ କ୍ଲିକ୍ କରନ୍ତୁ ଏବଂ ଡାଉନଲୋଡ୍ ହେବା ପରେ ସଂସ୍ଥାପନ /ଇନ୍ଷ୍ଟାଲ୍ ଉପରେ କ୍ଲିକ୍ କରନ୍ତୁ, ଆପଣଙ୍କ ଆପ୍ଲ୍ ଆଇ-ଫୋନ୍ ରେ ଏହି ମୋବାଇଲ୍ ଆପ୍ ସଂସ୍ଥାପିତ ହୋଇଯିବ । ସେହିପରି ଆଇ-ପ୍ୟାଡ୍ ପାଇଁ ଇ-କୋର୍ଟ୍ ସେବା ମୋବାଇଲ୍ ଆପ୍ ଉପଲବ୍ଧ ଅଛି ଯାହା କି ଆଇ-ପ୍ୟାଡ୍ ରେ ଡାଉନଲୋଡ୍ ତଥା ତାପରେ ସଂସ୍ଥାପିତ ହୋଇପାରିବ।



-ପ୍ୟାଡ୍ ରେ ଡାଉନଲୋଡ୍ ତଥା ତାପରେ ସଂସ୍ଥାପିତ ହୋଇପାରିବ।

**୨. ଇ-କୋର୍ଟ୍ ଆପ୍ ର କନ୍ ଫିଗର**

ଇ-କୋର୍ଟ୍ ମୋବାଇଲ୍ ଆପ୍ ବର୍ତ୍ତମାନ ମୁଖ୍ୟତଃ ୩ ଗୋଟି ଶୀର୍ଷ ଉପଲବ୍ଧ କରାଉଛି - (କ) ଉଚ୍ଚ ନ୍ୟାୟାଳୟ (ଖ) ଜିଲ୍ଲା ନ୍ୟାୟାଳୟ (ଗ) ଉଭୟ

ଇ-କୋର୍ଟ୍ (ନ୍ୟାୟାଳୟ ) ମୋବାଇଲ୍ ଆପ୍ ରେ, ଉଚ୍ଚ ନ୍ୟାୟାଳୟ କିମ୍ବା ଜିଲ୍ଲା ନ୍ୟାୟାଳୟ କିମ୍ବା ଉଭୟ ରେ ଥିବା ମାମଲା ଗୁଡିକ ପାଇବା ପାଇଁ ଆପ୍ କୁ କନ୍ ଫିଗର କରିପାରିବେ । ମେନ୍ୟୁ ଲିଷ୍ଟ ରୁ କନ୍ ଫିଗର ବିକଳ୍ପ ଉପରେ କ୍ଲିକ୍ କରି ଏହାକୁ ବାଛିପାରିବେ/ଚୟନ କରିପାରିବେ, ରେଡିୟୋ ବଟନ୍ "ହାଇକୋର୍ଟ୍ "(ଉଚ୍ଚନ୍ୟାୟାଳୟ) ଉପରେ କ୍ଲିକ୍ କରି ଉଚ୍ଚ ନ୍ୟାୟାଳୟ ସେବାମାନ ମୋବାଇଲ୍ ଆପ୍ କୁ କନ୍ ଫିଗର କରି ଉପଲବ୍ଧ କରିପାରିବେ । ରେଡିୟୋ ବଟନ୍ "ଡିଷ୍ଟ୍ରିକ୍ଟ କୋର୍ଟ୍ "(ଜିଲ୍ଲା ନ୍ୟାୟାଳୟ) ଉପରେ କ୍ଲିକ୍ କରି ଜିଲ୍ଲା ନ୍ୟାୟାଳୟ ର ସେବା ଉପଲବ୍ଧ କରିବା ପାଇଁ ମୋବାଇଲ୍ ଆପ୍ କୁ କନ୍ ଫିଗର କରିପାରିବେ। ଯଦି ଉଭୟ ହାଇକୋର୍ଟ୍ (ଉଚ୍ଚ ନ୍ୟାୟାଳୟ) ଏବଂ ଡିଷ୍ଟ୍ରିକ୍ଟ କୋର୍ଟ୍ (ଜିଲ୍ଲା ନ୍ୟାୟାଳୟ ) ର ସେବା ପାଇଁ ଚାହୁଁବେ, ରେଡିୟୋ ବଟନ୍ "ବୋଥ"(both)/"ଉଭୟ" ବଟନ୍ କୁ କ୍ଲିକ୍ କରିବେ ।













**୩. ଭାରତ ର ୬ ଗୋଟି ଭାଷା ରେ ଇ-କୋର୍ଟ (ନ୍ୟାୟାଳୟ) ମୋବାଇଲ୍ ଆପ୍ ଉପଲବ୍ଧ**

ଇ-କୋର୍ଟ (ନ୍ୟାୟାଳୟ) ମୋବାଇଲ୍ ଆପ୍ ର ସବୁଠାରୁ ନୂଆ ବିବରଣୀ ଯାହା ପରୀକ୍ଷା /ପରୀକ୍ଷଣ ଅଧୀନ ରେ ଚାଲିଛି, ଇଞ୍ଜାନ୍ ଓ ଏବଂ ଭାରତ ର ଅନ୍ୟ ୬ (ଛଅ) ଗୋଟି ଆଞ୍ଚଳିକ ଭାଷାରେ ଉପଲବ୍ଧ ହେବା, ନିୟମିତ ବ୍ୟବହାରକାରୀ ମାନଙ୍କର ଜିଜ୍ଞାସା କୁ ପୂର୍ଣ୍ଣ କରିବା ପାଇଁ ନିମ୍ନ ରେ ଇ -କୋର୍ଟ (ନ୍ୟାୟାଳୟ) ମୋବାଇଲ୍ ଆପ୍ ର ଚିତ୍ରଣ ୬ (ଛଅ) ଗୋଟି ଆଞ୍ଚଳିକ ଭାଷା ରେ ଦିଆଯାଇଛି।




**୪. ଇ-କୋର୍ଟ୍ (ନ୍ୟାୟାଳୟ) ସେବା ମୋବାଇଲ୍ ଆପ୍ ର କିଛି ମୁଖ୍ୟ/ପ୍ରଧାନ ଆଇକନ୍(ସଙ୍କେତ)**

<p><b>୪.୧ ସ୍ୱାଗତ ପୃଷ୍ଠା(ୱେଲକମ ପେଜ)</b></p> <p>ମୋବାଇଲ୍ ଆପ୍ ରେ ପ୍ରବେଶ କରିବା ପରେ ଏହି ସ୍ୱାଗତ ପୃଷ୍ଠା ଦୃଶ୍ୟମାନ ହେବ</p>	
<p><b>୪.୨ ମେନୁ ଲିଷ୍ଟ ଆଇକୋନ(ସଙ୍କେତ)</b></p> <p>ଯଦି ଆପଣ ତିନି ଗାର ବିଶିଷ୍ଟ ସଙ୍କେତ ଉପରେ କ୍ଲିକ୍ କରନ୍ତି, ଏହା ଇ - କୋର୍ଟ୍ (ନ୍ୟାୟାଳୟ) ମୋବାଇଲ୍ ଆପ୍ ରେ ଥିବା ସମ୍ପୂର୍ଣ୍ଣ ମେନୁ ଲିଷ୍ଟ କୁ ଦର୍ଶାଇବାଏହା ମେନୁ ରେ ବିଭିନ୍ନ ଇ - କୋର୍ଟ୍ ସେବା ର ବିଶେଷ ଗୁରୁତ୍ୱପୂର୍ଣ୍ଣ ସଂଯୋଗ (ଲିଙ୍କ୍) ଯେପରି କି ଇ -ପେ, ଏନ.ଜେ. ଡି.ଜି, ଇ-ଫାଇଲିଂ, ଭାରତ କୋଡ, ଓକିଲ ମାନଙ୍କ ଫର୍ମ, ଆଭାସୀ ନ୍ୟାୟାଳୟ ଇତ୍ୟାଦି ବିକଳ୍ପ ଉପଲବ୍ଧ ହେବ</p>	
<p><b>୪.୩ ଜିଲ୍ଲା ନ୍ୟାୟାଳୟ /ଉଚ୍ଚ ନ୍ୟାୟାଳୟ ମାମଲା ର ସବିଶେଷ ବିବରଣୀ</b></p> <p>ଆପଣ ଏହି ମୋବାଇଲ୍ ଆପ୍ କୁ ଜିଲ୍ଲା ନ୍ୟାୟାଳୟ କିମ୍ବା ଉଚ୍ଚ ନ୍ୟାୟାଳୟ କିମ୍ବା ଉଭୟ ନ୍ୟାୟାଳୟ ପାଇଁ କନଫିଗର କରିପାରିବେ</p>	
<p><b>୪.୪ ମୁଖ୍ୟ ମେନୁ ବିକଳ୍ପ ଗୁଡିକ</b></p> <p>୧-ସି.ଏନ. ଆର ସନ୍ଧାନ ୨ -ମାମଲା ସ୍ଥିତି (ସନ୍ଧାନ) ୩-କଜ ଲିଷ୍ଟ ୪-ମୋ ମାମଲା (ମୋଇ କେସେସ୍) ବିକଳ୍ପ</p>	

<p><b>୪.୫ ସି.ଏନ.ଆର ସନ୍ଧାନ</b></p> <p>ସି.ଏନ.ଆର ଆଇକୋନ (ସଙ୍କେତ)ଦ୍ୱାରା ସି.ଏନ.ଆର କ୍ରମିକ ସଂଖ୍ୟା/ନମ୍ବର ବ୍ୟବହାର କରି ଆପଣ ମାମଲା ର ସ୍ଥିତି ସନ୍ଧାନ କରିପାରିବେ</p>	
<p><b>୪.୬ ମାମଲା ସ୍ଥିତି ସନ୍ଧାନ</b></p> <p>ନିମ୍ନ ରେ ଦିଆଯାଇଥିବା ନ ଗୋଟି ଅନୁସନ୍ଧାନ ବିକଳ୍ପ //(ସର୍ଚ୍ଚ ଅପ୍ସନ) ସାହାଯ୍ୟ ରେ କୌଣସି ବ୍ୟକ୍ତି ମାମଲା ସ୍ଥିତି ବିକଳ୍ପ (କେସ୍ ସ୍ଟେଟସ ଅପ୍ସନ) ବ୍ୟବହାର କରି ମାମଲା ର ସ୍ଥିତି ସମ୍ବନ୍ଧରେ ବିସ୍ତୃତ ଅନୁସନ୍ଧାନ କରିପାରିବେ</p> <p>ମାମଲା କ୍ରମିକ ସଂଖ୍ୟା/ନମ୍ବର            ପକ୍ଷ ନାମ  ଦାଖଲ କ୍ରମିକ ସଂଖ୍ୟା                    ଏଫ୍.ଆଇ.ଆର୍  ଓକିଲ    ଅଧିନିୟମ  ମାମଲା ପ୍ରକାର                                କ୍ୟାଭେଟ  ବିଚାର ପୂର୍ବକାଳିନ ଆବେଦନ/ଦରଖାସ୍ତ (ପ୍ରୀ ଟ୍ରାୟାଲ ଆପ୍ଲିକେସନ୍ )</p>	
<p><b>୪.୭ କଜ୍ ଲିଷ୍ଟ</b></p> <p>ଯେ କୌଣସି ନ୍ୟାୟାଳୟ ର କଜ୍ ଲିଷ୍ଟ ଏହି ଆଇକନ୍ (ସଙ୍କେତ) ବ୍ୟବହାର କରି ଦେଖି ହେବ ।</p>	
<p><b>୪.୮ ମାଇ କେସେସ୍</b></p> <p>“ମାଇ କେସେସ୍ “ ବିକଳ୍ପ ଅଧୀନରେ ଆପଣ ନିଜର ବ୍ୟକ୍ତିଗତ ମାମଲା ବିବରଣୀ / ସୂଚୀ / ତାଲିକା ରଖି ପାରିବେ।</p>	
<p><b>୪.୯ ତାରିଖ ଅନୁସାରେ / ଜିଲ୍ଲା ଅନୁସାରେ</b></p> <p>ଦୁଇ ପ୍ରକାରରେ ମାଇ କେସେସ୍ (ମୋ ମାମଲା ) ଦୁର୍ଗମାନ ଦୁଃଖ ତାରିଖ / ଜିଲ୍ଲା ଅନୁସାୟୀ। ଆପଣ ନିଜ ମନମୁତାବକ କିଛି ବି ପସନ୍ଦ / ଚୟନ କରି ପାରନ୍ତି।</p>	
<p><b>୪.୧୦ କ୍ୱାଲେଣ୍ଡର ବିକଳ୍ପ</b></p> <p>କ୍ୱାଲେଣ୍ଡର ବିକଳ୍ପ କ୍ୱାଲେଣ୍ଡର ବିରଚନ (ଫର୍ମାଟ) ରେ ମାମଲା ଗୁଡ଼ିକୁ ଦର୍ଶାଇବ ।</p>	

**୪-୧୧ ରିଫ୍ରେଶ ବଟନ୍**  
 ଏହି ଆଇକନ୍ (ସଙ୍କେତ) କୁ ଟିପିବା ମାତ୍ରେ ଏହା ତଥ୍ୟକୁ ଅଧୁନାତନ (ଅପଡେଟ୍) କରିବ ।



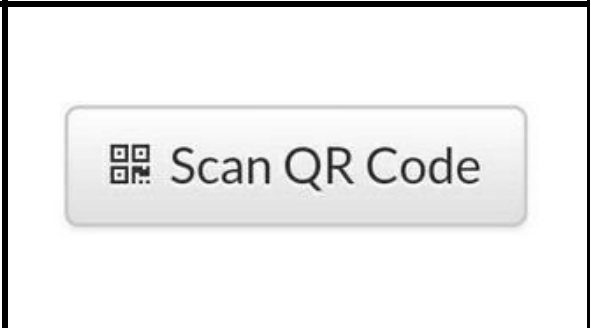
**୪-୧୨ "ମୋ ମାମଲା" (ମାଇ କେସେସ୍) ଅଧୀନରେ ଅନୁସନ୍ଧାନ ବିକଳ୍ପ (ସର୍ଚ୍ଚ ଅପ୍ସନ୍)**  
 "ମୋ ମାମଲା " ( ମାଇ କେସେସ୍ ) ତଳେ ଦିଆଯାଇଥିବା ଅନୁସନ୍ଧାନ ସ୍ଥାନ (ସର୍ଚ୍ଚ ବକ୍ସ) ଆପଣଙ୍କ "ମୋ ମାମଲା " (ମାଇ କେସେସ୍ ) ତାଲିକା ମଧ୍ୟରେ ତଥ୍ୟ ଖୋଜିବା ପାଇଁ ସହାୟତା କରିବ ।



**୪-୧୩ କ୍ୟୁ.ଆର୍.କୋଡ୍ (QR Code)**  
 ପ୍ରତ୍ଯେକ ମାମଲା ପାଇଁ ମୋବାଇଲ୍ ଆପ୍ ରେ ମାମଲା ଇତିହାସ (କେସ୍ ହିଷ୍ଟ୍ରି) ତଳେ ସେହି ନିର୍ଦ୍ଦିଷ୍ଟ ମାମଲା ପାଇଁ କ୍ୟୁ.ଆର୍. (QR) କୋଡ୍ ଉପଲବ୍ଧ ଅଟେ । ଏହାକୁ ମୁଦ୍ରଣ କରାଯାଇପାରେ ଏବଂ ମାମଲା ଚିହ୍ନଟ ପତ୍ର (କେସ୍ ଡକେଟ୍ ) ରେ ଚିପକାଇ ଦିଆଯାଇପାରେ ।



**୪-୧୪ କ୍ୟୁ.ଆର୍. କୋଡ୍ ସ୍କାନ (QR Code scan)**  
 କୌଣସି ଏକ ନିର୍ଦ୍ଦିଷ୍ଟ ମାମଲାର ସ୍ଥିତି ବିଷୟରେ ଜାଣିବା ପାଇଁ ମାମଲା ଗୋଛା ରେ ଚିପକା ଯାଇଥିବା କ୍ୟୁ.ଆର୍. କୋଡ୍ କୁ ଅତି ସହଜରେ ମୋବାଇଲ୍ ଆପ୍ ରେ ଦିଆଯାଇଥିବା ଏହି "ସ୍କାନ କ୍ୟୁ.ଆର୍. କୋଡ୍" ବ୍ୟବହାର କରି ସ୍କାନ କରାଯାଇଛି



**୪-୧୫ ଆଇ.ଏ. ସବିଶେଷ ବିବରଣୀ**  
 ମାମଲା ଇତିହାସ ଅଧୀନରେ ଦିଆଯାଇଥିବା ଆଇ.ଏ. ର ସବିଶେଷ ବିବରଣୀ ଜଣେ ପାଇପାରିବା ଯଦି ସଂପୃକ୍ତ ନ୍ୟାୟାଳୟ ଏହି ପରିସରକୁ ପ୍ରବେଶ କରେ ।

IA Details				
IA Number	Party	Date of Filing	Next Date	IA Status
IA/1/2019	XXXXXXXXX XXXXXXXXX	24-01-2019	28-05-2020	Pending



### ୪-୧୬ ସ୍ଥାନାନ୍ତରିତ ହୋଇଥିବା ମାମଲାର ସୂଚନା

ମୋବାଇଲ୍ ଆପ୍ ମାଧ୍ୟମରେ ଏକ ନ୍ୟାୟାଳୟ ରୁ ଅନ୍ୟ ଏକ ନ୍ୟାୟାଳୟକୁ ସ୍ଥାନାନ୍ତରିତ ହୋଇଥିବା ଯେ କୌଣସି ମାମଲା ବିଷୟରେ ଜଣେ ସୂଚନା / ବିବରଣୀ ପାଇପାରିବ ।

Case Transfer Details Between The Courts		
Transfer Date	From Court No. and Judge	To Court No. and Judge
17-07-2018	15 - District Judge-13 and Addl Sessions Judge Abad	21 - Adhoc District Judge-5 Asst Sessions Judge Abad

### ୪-୧୭ ଅଧସ୍ତନ ନ୍ୟାୟାଳୟର ସୂଚନା

ଅପିଲ୍ କ୍ଷେତ୍ର ରେ ଅଧସ୍ତନ ନ୍ୟାୟାଳୟ ସୂଚନା ଉପଲବ୍ଧ ।

Subordinate Court Information

Subordinate Court Information	
Court No. and Name	5th Jt. Civil Judge J.D. J.M.F.C. Aurangabad
Case No. and Year	- 0000353 - 2014
Case Decision Date	14-11-2016

### ୪-୧୮ ମାମଲା ଇତିହାସ (କେସ୍ ହିଷ୍ଟ୍ରି)

ମାମଲା ଇତିହାସ ନିମ୍ନ ରେ ଯେ କୌଣସି ବ୍ୟକ୍ତି କୌଣସି ମାମଲା ବିଷୟରେ ସଂପୂର୍ଣ୍ଣ ବିବରଣୀ ନିମ୍ନ ପ୍ରଦତ୍ତ ଶୀର୍ଷରେ ପାଇ ପାରିବେ ।

- ମାମଲା ବିବରଣୀ
- ମାମଲା ସ୍ଥିତି
- କ୍ୟୁ. ଆର୍. କୋଡ୍
- ବାଦୀପକ୍ଷ ଏବଂ ଓକିଲ
- ପ୍ରତିବାଦୀ ପକ୍ଷ ଏବଂ ଓକିଲ
- ଅଧିନିୟମ
- ମାମଲା ଶୁଣାଣୀ ର ଇତିହାସ
- ହତାନ୍ତ ନିଷ୍ପତ୍ତି ବିଚାର ଗୁଚ୍ଛ / (ଆଦେଶ)

**Case History**

Sub Court, Avinashi

Case Details

Case Status

QR Code

Petitioner and Advocate

Respondent and Advocate

Acts

History of Case Hearing

Final Orders/Judgements

## ୫. ଇ-ନ୍ୟାୟାଳୟ ସେବା ମୋବାଇଲ୍ ଆପ୍ ମାଧ୍ୟମରେ ସଂପୂର୍ଣ୍ଣ ମାମଲା ଇତିହାସ ପାଆନ୍ତୁ ।

Case Details	
Case Type	AS
Filing Number	1/2015
Filing Date	10-08-2009
Registration Number	1/2015
Registration Date	10-08-2009
CNR Number	TNTI160002622015

Case Status	
First Hearing Date	11-01-2017
Decision Date	11-01-2017
Case status	CASE DISPOSED
Nature of Disposal	Contested--Dismissed
Court No and Judge	2-Subordinate Judge, Avinashi

QR Code

Respondent and Advocate

1) The District Collector, Coimbatore  
Advocate - S.Ruban

2) The Revenue Authority and Additional Collector, Coimbatore  
Advocate -S.Ruban

Final Orders/Judgements

Order No.	Order Date	Order Details.
1	11-01-2017	Judgement

Case Details

Case Status

QR Code

Petitioner and Advocate

Respondent and Advocate

Acts

History of Case Hearing

Final Orders/Judgements

Petitioner and Advocate

1) President@Kadambadi Inoorthy Vagai Kongu Chettiar Dharmaparibalana Sabai,  
Advocate - Chinnasamy A C

Acts

Under Act(s)	Under Section(s)
CodeofCivilProcedure	O41R1&2

History of Case Hearing

Judge	Business On Date	Hearing Date	Purpose of hearing
Subordinate Judge, Avinashi	11-01-2017		Disposed

← display\_pdf.pdf

In the Court of the Sub Judge, Avinashi  
Present: Tmt. R.Anulmozhiselvi, M.L.,  
Sub Judge , Avinashi  
Wednesday the 11<sup>th</sup> day of January 2017  
Thiruvalluvar Andu 2048, Sri Durmuki Year, the 27<sup>th</sup> day of Markazhi  
A.S.No.01.2015  
Old number A.S.28.2009 (Sub Court, Tirupur)  
Kadambadi Inoorthy Vagai Kongu Chettiar Dharmaparibalana Sabai,  
Represented by its president .....Appellant

Vs/

1.The District Collector, Tiruppur \*  
2.The Revenue Authority and Additional Collector, Tirupur \*  
3. The Revenue Divisional Officer, Tirupur  
4.The Thasildar, Avinashi  
5.Sri Avinashilingeswar Temple,  
Represented by its Executive Officer, Avinashi ..... Respondents

\*(Amended as per order in IA.412016 dated 7.12.16)  
(On Appeal against the Decree and Judgment passed in O.S.No.311/2005 dated 27.04.2009 by the District Munsif, Avinashi)

Between,

Kadambadi Inoorthy Vagai Kongu Chettiar Dharmaparibalana Sabai,  
Represented by its President ..... Plaintiff

eCourts Services

View Business

Daily Status

In The Court Of:Subordinate Judge, Avinashi  
CNR No.:TNTI160002622015  
Case No.:AS/0000001/2015  
President@Kadambadi Inoorthy Vagai Kongu Chettiar Dharmaparibalana Sabai, **Versus** The District Collector, Coimbatore  
Date :11-01-2017

Presentee	: President@Kadambadi Inoorthy Vagai Kongu Chettiar Dharmaparibalana Sabai
-----------	--

**୭- ସନ୍ଧାନ ମାମଲା ଗୁଡ଼ିକର ବିକଳ୍ପ**

ଇ-କୋର୍ଟ ମୋବାଇଲ୍ ଆପ୍ ଅଧୀନରେ ୨ ଟି ମୁଖ୍ୟ ସର୍ଚ୍ଚ ମେନୁ ଅଛି ।

(i) ସି.ଏନ୍.ଆର୍ ସର୍ଚ୍ଚ ; (ii) କେସ୍ ଷ୍ଟାଟସ୍ (ସର୍ଚ୍ଚ); ଆସନ୍ତୁ ଏଠାରେ ଗୋଟିଏ ପରେ ଗୋଟିଏ ଦେଖିବା

୭- ସି.ଏନ୍.ଆର୍ ନଂ କୁ ବ୍ୟବହାର କରି ମାମଲା ଗୁଡ଼ିକର ସନ୍ଧାନମୋବାଇଲ୍ ଆପ୍ ବ୍ୟବହାର କରି ଆପଣଙ୍କ ଫୋନରେ କେସ୍ ବିବରଣୀ



ନଂ ସର୍ଚ୍ଚ ହେଉଛି ଶୀଘ୍ର ଉପାୟ ।ଆପଣ ସି.ଏନ୍.ଆର୍ ନଂ ବିଷୟରେ ଜାଣିବାକୁ ଚହୁଁଛନ୍ତି କି , ତାପରେ ଦୟାକରି ପଢନ୍ତୁ ।

**୭.୧. ସି.ଏନ୍.ଆର୍ ନଂ କଣ :**

ସି.ଏନ୍.ଆର୍ ର ଅର୍ଥ ହେଉଛି କେସ୍ ନଂ ରେକର୍ଡ । ସି.ଏନ୍.ଆର୍ ହେଉଛି ସମସ୍ତ କେସ୍ କୁ ଦିଆଯାଇଥିବା ଏକ ଅନନ୍ୟ ୧୭ ଅଙ୍କ ବିଶିଷ୍ଟ ନଂ ସଂକ୍ଳିପରେ , ଏହା ଏକ ଅନନ୍ୟ କେସ୍ ପରିଚୟ ନଂ ଯାହାଦ୍ୱାରା ଯେ କୌଣସି କେସ୍ ଚିହ୍ନଟ ହୋଇପାରିବ । କେସ୍ ଇନଫର୍ମେଶନ ସିଷ୍ଟମ ଦ୍ୱାରା ଫାଇଲ ହୋଇଥିବା ପ୍ରତ୍ୟେକ କେସ୍ ନିମନ୍ତେ ସି.ଏନ୍.ଆର୍ ନ୍ୟସ୍ତ ହୋଇଛି । ଟ୍ରେନ ଟିକେଟ ରେ ବୁକିଂ ହେଉଥିବା ସି.ଏନ୍.ଆର୍ ନଂ ସହିତ ଏହା ସମାନ । ସି.ଏନ୍.ଆର୍ ନଂ ଦ୍ୱାରା ଉଚ୍ଚ ନ୍ୟାୟାଳୟ ଏବଂ ଜିଲ୍ଲା ଅଦାଲତରେ କେହି ବି ନିଜର କେସ୍ ର ଚିହ୍ନଟ କରିପାରିବେ । ଯାହାକି ଏକ ୧୭ ଅଙ୍କ ବିଶିଷ୍ଟ ଆଦିତୀୟ ନଂ ।

**ସି.ଏନ୍.ଆର୍ (୧୭ ଅଙ୍କ ଧାରଣ କରେ) ( ସ୍ଟେଟ କୋଡ) ( ଏଷ୍ଟ୍ କ୍ଲିଣମେଣ୍ଟ କୋଡ) ( କେସ୍ ଫାଇଲିଙ୍ଗ ନଂ) (ଫାଇଲିଙ୍ଗ ଇୟର) ଇ ଜି ( ସେ କେ) (ଏନ) (୦୧) (୦୦୦୭୩୮) (୨୦୧୭)**

ବିଭିନ୍ନ ରାଜ୍ୟରୁ ସି.ଏନ୍.ଆର୍ ସଂଖ୍ୟାର ଉଦାହରଣ ଏଠାରେ ସ୍ପଷ୍ଟ ବୁଝାମଣା ପାଇଁ ଦିଆଯାଇଛି ।

- i) ପଞ୍ଜାବ
- ii) ମେଘାଳୟ
- iii) ତାମିଲନାଡୁ


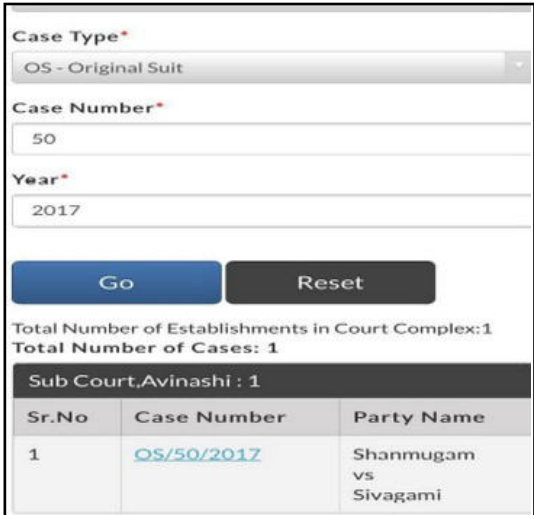

CNR Number	PBJL01-015294-2016	MLSH04-000548-2017	TNSA06-000398-2017
State code (2 digits)	PB (Punjab)	ML (Meghalaya )	TN (Tamil Nadu)
District Code (2 digits)	JL (Jalandar)	SH (East Khasi district)	SA (Salem district)
Establishment Code (2 digits)	(01) (District and sessionscourt Establishment)	04 (Chief Judicial Magistrate Establishment)	05 (Principal District Munsif Establishment)
Case filing number (6 digits)	014824 (Case number)	000548 (Case Number)	000470 (Case Number)
Filing year (4 digits)	2015 (Filing Year)	2017 (Filing Year)	2017 (Filing Year)
Total (16digit) (State code) (District code) (Establishment code) (Case filing number) (Filing year)	(PB)(JL)(01) (014824)(2015) (Total 16 digits)	(ML)(SH)(04) (000548)(2017) (Total 16 digits)	(TN)(SA)(05) (000470)(2017) (Total 16 digits)

**୭.୨ ଆପଣଙ୍କ ସି. ଏନ୍.ଆର୍ ନଂ ପାଇପାରିବେ ।**

- i) ଇ-କୋର୍ଟ ସର୍ଭିସ ମୋବାଇଲ୍ ଆପ୍ ମାଧ୍ୟମରେ
- ii) ଇ-କୋର୍ଟ ସର୍ଭିସ ୱେବସାଇଟର ଲିଙ୍କ୍ ମାଧ୍ୟମରେ ।

**୭.୩ . ଇ-କୋର୍ଟ ମୋବାଇଲ୍ ଆପ୍ ରୁ କିପରି ସି. ଏନ୍.ଆର୍ ନଂ ପାଇବେ**

ସି. ଏନ୍.ଆର୍ ନଂ ପାଇବା ପାଇଁ ଆପଣଙ୍କ ପାଖରେ ନିର୍ଦ୍ଦିଷ୍ଟ ଜିଲ୍ଲା , କୋର୍ଟ ରେ ନାମ ଏବଂ କେସ୍ ନଂ, ଫାଇଲିଙ୍ଗ ନଂ କିମ୍ବା ଉତ୍ତର ପକ୍ଷର ନାମ ରହିବା ଆବଶ୍ୟକ । ତାଲୁକା ଦେଖିବା ପର୍ଯ୍ୟାୟ କ୍ରମେ କିପରି ଇ-କୋର୍ଟ ମୋବାଇଲ୍ ଆପ୍ ମାଧ୍ୟମରେ କେସ୍ ନଂ କୁ ବ୍ୟବହାର କରି ସି. ଏନ୍.ଆର୍ ନଂ ପାଇବା । ଉଦାହରଣ : କିପରି ସି. ଏନ୍.ଆର୍ ନଂ ପାଇବା ଓ. ଏସ. ୫୦/୨୦୧୭ ଅଫ ସବ କୋର୍ଟ , ଅଭିନାସି, ଜିଲ୍ଲା- ତ୍ରିପୁରା, ତାମିଲନାଡୁ ।

<ul style="list-style-type: none"> <li>➤ <b>ପର୍ଯ୍ୟାୟ ୧:</b> ଇ-କୋର୍ଟ ସର୍ଭିସ ମୋବାଇଲ୍ ଆପ୍ କୁ ଯାଆନ୍ତୁ ।</li> <li>➤ <b>ପର୍ଯ୍ୟାୟ ୨:</b> ମୁଖ୍ୟ ମେନୁ ରୁ କେସ୍ ସ୍ଟାଟସ୍ ଚୟନ କରନ୍ତୁ ।</li> </ul>	
<ul style="list-style-type: none"> <li>➤ <b>ପର୍ଯ୍ୟାୟ ୩:</b></li> <li>➤ କେସ୍ ସ୍ଟାଟସ୍ କ୍ଲିକ୍ କରନ୍ତୁ ।</li> <li>➤ ରାଜ୍ୟ, ଜିଲ୍ଲା ଚୟନ କରନ୍ତୁ ।</li> <li>➤ କେସ୍ ନଂ ବିକଳ୍ପ ଚୟନ କରନ୍ତୁ ।</li> <li>➤ କେସ୍ ପ୍ରକାର ଚୟନ କରନ୍ତୁ ।</li> <li>➤ କେସ୍ ନଂ ଏବଂ ବର୍ଷ ପୂରଣ କରନ୍ତୁ ।</li> <li>➤ ‘ଗୋ’ କ୍ଲିକ୍ କରନ୍ତୁ ।</li> <li>➤ କୋର୍ଟ ର ନାମ ଉପରେ କ୍ଲିକ୍ କଲେ କେସ୍ ର ବିବରଣୀ ଦୃଶ୍ୟମାନ ହେବ ।</li> </ul>	 

**୭.୪ . ସି. ଏନ୍.ଆର୍ ନଂ ବ୍ୟବହାର କରି କିପରି କେସ୍ ର ସନ୍ଧାନ କରିବେ**

ଚାଲନ୍ତୁ ବର୍ତ୍ତମାନ ଦେଖିବା କିପରି ସି. ଏନ୍.ଆର୍ ନଂ ବ୍ୟବହାର କରି କେସ୍ ଷ୍ଟାଟସ୍ ସନ୍ଧାନ କରିବ ।

**ପର୍ଯ୍ୟାୟ ୧:** ମୋବାଇଲ୍ ଆପ୍ ରେ ସି. ଏନ୍.ଆର୍ ଆଇକନ କୁ କ୍ଲିକ୍ କରନ୍ତୁ

**ପର୍ଯ୍ୟାୟ ୨:** ସି. ଏନ୍.ଆର୍ ନଂ ପ୍ରବେଶ କରନ୍ତୁ ।

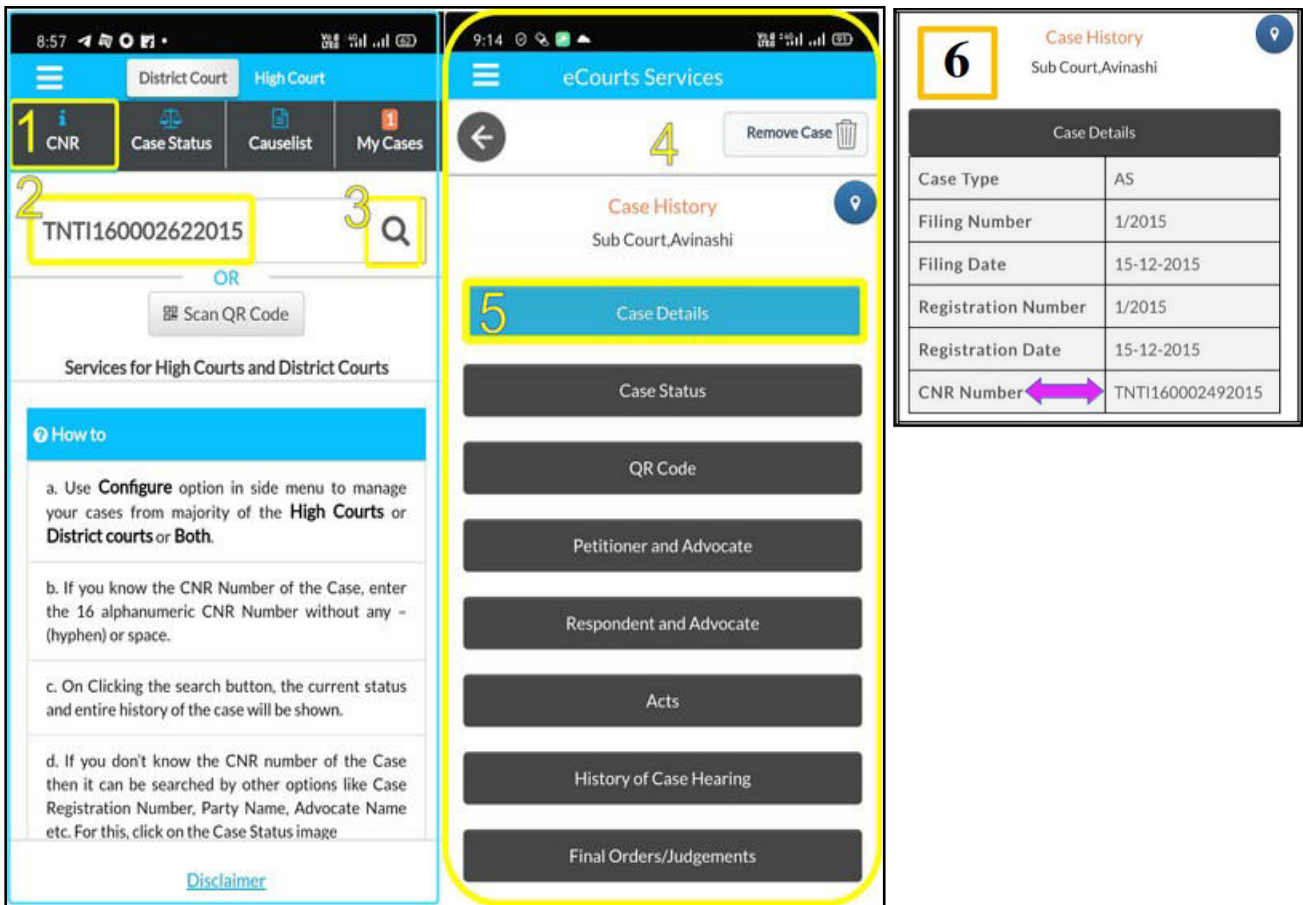
**ପର୍ଯ୍ୟାୟ ୩:** ସର୍ଚ୍ଚ ବଟନ୍ କ୍ଲିକ୍ କରନ୍ତୁ ।

**ପର୍ଯ୍ୟାୟ ୪:** ଦି କେସ୍ ହିଷ୍ଟ୍ରି ପ୍ରଦର୍ଶନ କରେ । କେସ୍ ଡିଟେଲ୍, କେସ୍ ଷ୍ଟାଟସ୍, ପିଟିସନ ଏବଂ ଆଡଭୋକେଟ୍ ଡିଟେଲ୍, ରେସ୍ପୋଣ୍ଡେଣ୍ଟ ଏବଂ ଆଡଭୋକେଟ୍ ଡିଟେଲ୍, ଆକ୍ଟ୍ ଡିଟେଲ୍, ଏଫ. ଅଇ. ଆର ଡିଟେଲ୍, ହିଷ୍ଟ୍ରି ଅଫ କେସ୍ ହିଅରିଙ୍ଗ୍, ଫାଇନାଲ ଅର୍ଡର/ ଯଜମେଣ୍ଟ୍

**ପର୍ଯ୍ୟାୟ ୫:** “ କେସ୍ ଡିଟେଲ୍” ହେଡିଙ୍ଗ୍ କୁ କ୍ଲିକ୍ କର

**ପର୍ଯ୍ୟାୟ ୬:** ଏହା କେସ୍ ବିବରଣୀ ସହ ସି. ଏନ୍.ଆର୍ ନଂ କୁ ଦେଖାଇବ ।

( ପର୍ଯ୍ୟାୟ ୧ ରୁ ୬ ର ସ୍ଥିନ ଶତ ଏଠାରେ ରେଫ୍ ରେନ୍ତୁ ନିମନ୍ତେ ପ୍ରଦର୍ଶିତ ହୋଇଛି )



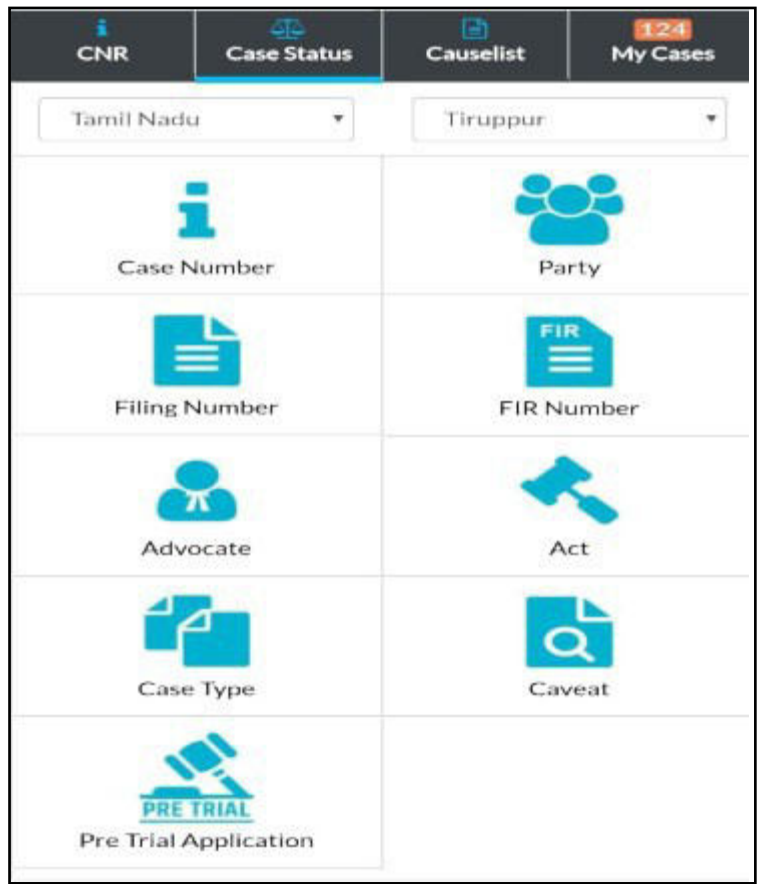
**୮. କେସ୍ ଷ୍ଟାଟସ୍ ସନ୍ଧାନ କର : ବିଭିନ୍ନ ବିକଳ୍ପ ବ୍ୟବହାର କରି**

୭ ଟି ଜଣାଶୁଣା ବିକଳ୍ପ ସହିତ ତୁମର କେସ୍ ଛିଟି ଖୋଜ ।

- i) କେସ୍ ନଂ
- ii) ଫାଇଲିଙ୍ଗ୍ ନଂ
- iii) ଆଇନ୍ ଜୀବୀ
- iv) କେସ୍ ର ପ୍ରକାର
- v) ପକ୍ଷ ର ନାମ
- vi) ଏଫ . ଅଇ. ଆର. ନଂ
- vii) ଧାରା
- viii) ପ୍ରାକ୍ ବିଚାର ଆବେଦନ
- ix) କାଉଁସର୍

ଯଦି ଜଣେ ବ୍ୟକ୍ତି ସି. ଏନ୍.ଆର୍ ନଂ ଯାଣି ନଥାନ୍ତେ ତେବେ ଏହା ମଧ୍ୟରୁ ଯେକୌଣସି ଏକ ବିକଳ୍ପ ଦ୍ୱାରା ସନ୍ଧାନ କରି ହେବ , ଚାଲନ୍ତୁ ବର୍ତ୍ତମାନ ଦେଖିବା କେସ୍ ଷ୍ଟାଟସ୍ ମଧ୍ୟରେ ଥିବା ପ୍ରଥମ ବିକଳ୍ପ ଟି ଅ ଇ.ଇ. : କେସ୍ ନଂ ବିକଳ୍ପ ବ୍ୟବହାର କରି

ମୋବାଇଲ୍ ଆପ୍ ରେ କେସ୍ ଷ୍ଟାଟସ୍ କ୍ଲିକ୍ କର - > ରାଜ୍ୟ, ଜିଲ୍ଲା ଚୟନ କର - > ଯେ କୌଣସି ଏକ ବିକଳ୍ପ ଚୟନ କରନ୍ତୁ -> ସମ୍ପୂର୍ଣ୍ଣ ଫର୍ମ ଖୋଲିବ - > ନିର୍ଦ୍ଦିଷ୍ଟ ଗୁଡ଼ିକୁ ପୂରଣ କରନ୍ତୁ - > କେସ୍ ତାଲିକା ପ୍ରଦର୍ଶିତ ହେବ- > ଯଦି କେସ୍ ନଂ କୁ କ୍ଲିକ୍ କରାଯିବ ଏହା କେସ୍ ଇତିହାସ କୁ ଆହୁରି ବିସ୍ତାରିତ କରିବ । ହେଡିଙ୍ଗ୍ ଉପରେ କ୍ଲିକ୍ କର ଯାହାକି ସବିଶେଷ ବିବରଣୀ ଖୋଲିବ ।



**୮.୧ କେସ୍ ନଂ ବିକଳ୍ପ ବ୍ୟବହାର କରି କେସ୍ ସ୍ଥିତି ଦେଖିବା**

ବର୍ତ୍ତମାନ ମୋବାଇଲ୍ ଆପ୍ଲିକେଶନ୍ ରେ ଚାଲନ୍ତୁ ଦେଖିବା କେସ୍ ସ୍ଥିତି ଅଧୀନ ରେ ଥିବା ପ୍ରଥମ ବିକଳ୍ପ କୁ ଅଇ. ଇ. କେସ୍ ନଂ ବିକଳ୍ପ ବ୍ୟବହାର କରି “ଇ-କୋର୍ଟ୍ ସାର୍ଭିସ୍”

**ପର୍ଯ୍ୟାୟ ୧:** ମେନୁ ରୁ କେସ୍ ସ୍ଟାଟସ୍ କୁ କ୍ଲିକ୍ କରନ୍ତୁ

**ପର୍ଯ୍ୟାୟ ୨:** ରାଜ୍ୟ ଏବଂ ଜିଲ୍ଲା ଚୟନ କରନ୍ତୁ।

**ପର୍ଯ୍ୟାୟ ୩:** କେସ୍ ନମ୍ବର ଅପ୍ଲୁନ କୁ କ୍ଲିକ୍ କରନ୍ତୁ ଏହା ଏଠାରେ ଦେଖାଯାଇଥିବା ଫର୍ମ୍ ଖୋଲିବ ଏବଂ ସବିଶେଷ ତଥ୍ୟ ପୂରଣ କରନ୍ତୁ।

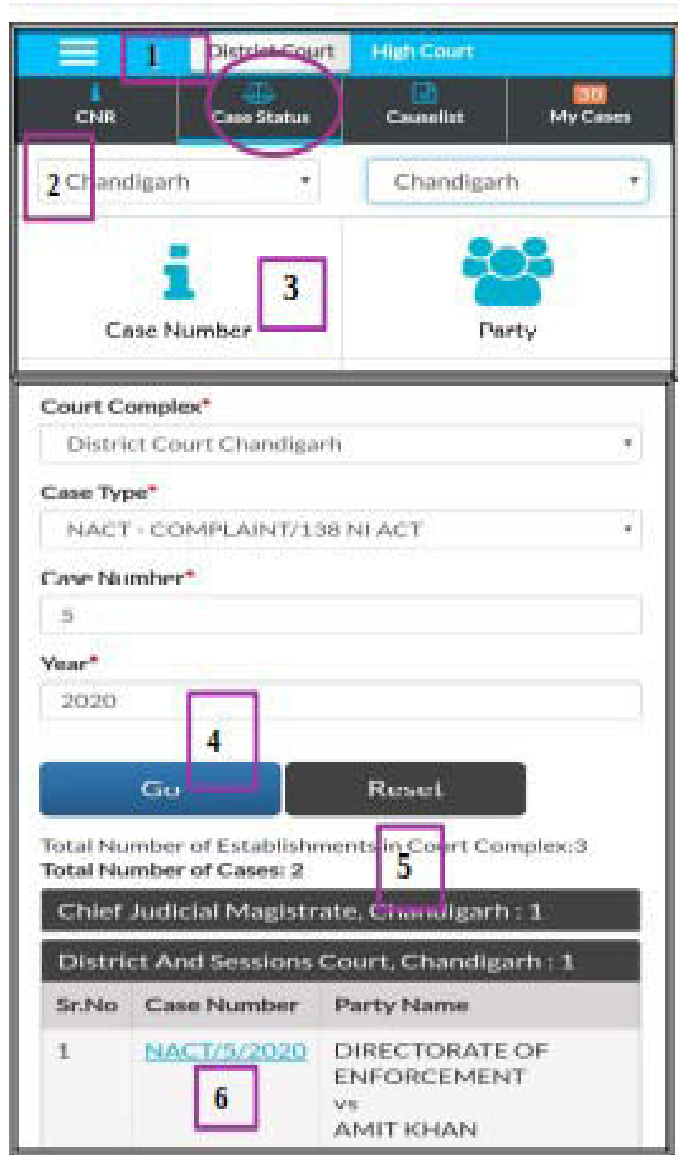
- କୋର୍ଟ୍ କମ୍ପ୍ଲେକ୍ସ
- କେସ୍ ର ପ୍ରକାର
- କେସ୍ ର ନଂ
- କେସ୍ ବର୍ଷ

**ପର୍ଯ୍ୟାୟ 4:** ବିବରଣୀ ପୂରଣ କରିବା ପରେ “ଗୋ” କ୍ଲିକ୍ କରନ୍ତୁ

**ପର୍ଯ୍ୟାୟ 5:** ସମୁଦାୟ ମାମଲା କୋର୍ଟ୍ ଅନୁସାରେ ପ୍ରଦର୍ଶିତ ହୁଏ ଏବଂ ଯଦି କ୍ଲିକ୍ କରାଯାଏ କେସ୍ ନଂ ଖୋଲିବା

**ପର୍ଯ୍ୟାୟ 6:** ଯଦି ଆମେ କେସ୍ ନମ୍ବର ଉପରେ କ୍ଲିକ୍ କରିବା ଏହା କେସ୍ ର ଇତିହାସ ସହିତ

- (i) କେସ୍ ସବିଶେଷ;
- (ii) କେସ୍ ସ୍ଥିତି;
- (iii) ଆବେଦନକାରୀ ଏବଂ ଆଡଭୋକେଟ୍
- (iv) ପ୍ରତିବାଦିଏବଂ ଓକିଲ;
- (v) ଧାରା
- (vi) ଏଫ୍.ଆଇ.ଆର୍. ବିବରଣୀ;



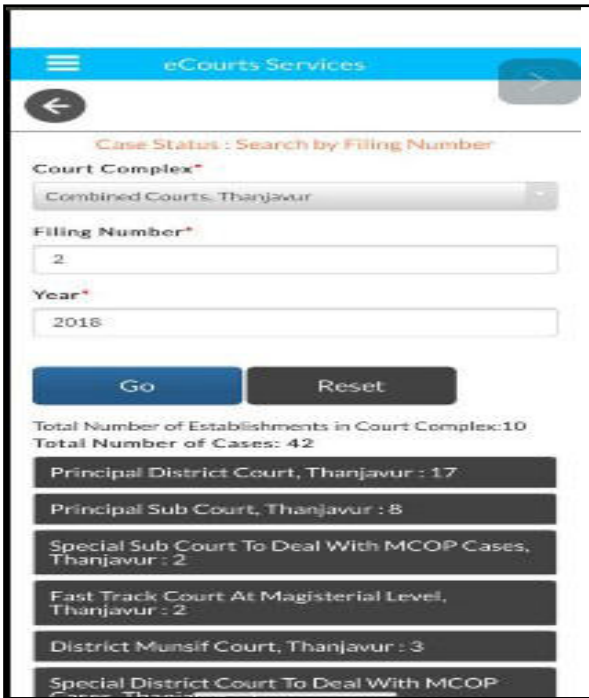
- (vii) ଅଧିନସ୍ଥ ଅଦାଲତ ସୂଚନା
- (viii) କେସ୍ ଶୁଣାଣି ର ଇତିହାସ |
- (ix) ମଧ୍ୟବର୍ତ୍ତୀ ଆଦେଶ
- (x) ଅନୁମତ ଆଦେଶ / ବିଚାର

(\* ପ୍ରତ୍ୟେକ ଅର ମାମଲା ର ସ୍ଥିତି ଜାଣିବା ପାଇଁ ନିଶ୍ଚିତ କରନ୍ତୁ ଯେ ରାଜ୍ୟ ଏବଂ ଜିଲ୍ଲା ଚୟନ କରାଯାଇଛି)

**୮.୨ ଫାଇଲ୍ ନମ୍ବର ଅପ୍ଲୁନ୍ ବ୍ୟବହାର କରି କେସ୍ ସ୍ଥିତି ଦେଖିବା:**

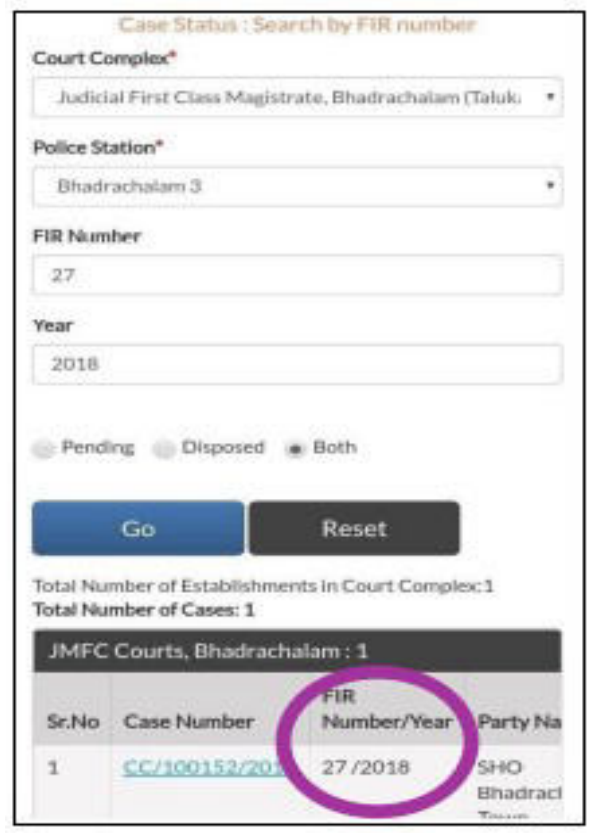
ଫାଇଲ୍ ନମ୍ବର ଅପ୍ଲୁନ୍ ବ୍ୟବହାର କରିବା ହେଉଛି କେସ୍ ସ୍ଥିତିରେ ଉପଲବ୍ଧ ସ୍ୱତୀୟ ବିକଳ୍ପ ।

- ଫାଇଲ୍ ନମ୍ବର ସହିତ କିପରି ଖୋଜିବେ ।**
- କେସ୍ ସ୍ଥିତି ବିକଳ୍ପ କ୍ଲିକ୍ କରନ୍ତୁ ।
  - ରାଜ୍ୟ, ଜିଲ୍ଲା ଚୟନ କରନ୍ତୁ ।
  - ଫାଇଲ୍ ନମ୍ବର ଅପ୍ଲୁନ୍ ଉପରେ କ୍ଲିକ୍ କରନ୍ତୁ ।
  - କୋର୍ଟ୍ କମ୍ପ୍ଲେକ୍ସ ଡ୍ରପ୍ ବକ୍ସ ଚୟନ କରନ୍ତୁ ।
  - ଫାଇଲ୍ ନମ୍ବର, ବର୍ଷ ପୂରଣ କରନ୍ତୁ ।
  - "ଗୋ" କ୍ଲିକ୍ କରନ୍ତୁ ।
  - ସମୁଦାୟ କେସ୍ ସଂଖ୍ୟା ଉପରେ କ୍ଲିକ୍ କରନ୍ତୁ ।
  - କେସ୍ ଇତିହାସ ଖୋଲିବ ଏବଂ
  - ପ୍ରତ୍ୟେକ ଶିରୋନାମା କ୍ଲିକ୍ କଲେ ଅଧିକ ବିବରଣୀ ଖୋଲିବ ।



**୮.୩ ଏଫ୍.ଆଇ.ଆର୍. ନଂ ବ୍ୟବହାର କରି ସନ୍ଧାନ କରିବ ।**

- ଏଫ୍.ଆଇ.ଆର୍. ନଂ ସହିତ କିପରି ଖୋଜିବେ ।**
- କେସ୍ ସ୍ଥିତି କ୍ଲିକ୍ କରନ୍ତୁ
  - ରାଜ୍ୟ, ଜିଲ୍ଲା ଚୟନ କରନ୍ତୁ
  - ଏଫ୍.ଆଇ.ଆର୍. ନଂ ବିକଳ୍ପ ରେ କ୍ଲିକ୍ କରନ୍ତୁ
  - କୋର୍ଟ୍ କମ୍ପ୍ଲେକ୍ସ ଚୟନ କରନ୍ତୁ।
  - ପୁଲିସ୍ ଥାନା ଚୟନ କରନ୍ତୁ
  - ଏଫ୍.ଆଇ.ଆର୍. ନଂ ଏବଂ ବର୍ଷ ପ୍ରବେଶ କରନ୍ତୁ
  - ରେଡିଓ ବଟନ୍ ଚୟନ କରନ୍ତୁ
  - ବିଚାରପିନ/ ନିଷ୍ପାସନ/ ଉଭୟ
  - "ଗୋ" କ୍ଲିକ୍ କରନ୍ତୁ
  - ଦର୍ଶାଇଥିବା ନଂ ଉପରେ କ୍ଲିକ୍ କରନ୍ତୁ
  - କେସ୍ ନଂ ଉପରେ କ୍ଲିକ୍ କଲେ ଏହା କେସ୍ ର ଇତିହାସ ଖୋଲିବ ।





**୮.୪ ଆଡଭୋକେଟ୍ ଅପ୍ଲୁ ବ୍ୟବହାର କରି କେସ୍ ସ୍ଥିତି ଦେଖିବା:**

- (i) ଆଡଭୋକେଟ୍ ନାମ ଦ୍ୱାରା ସନ୍ଧାନ
- (ii) ବାର୍ କୋଡ୍ ବ୍ୟବହାର କରି ସନ୍ଧାନ
- (iii) ତାରିଖ କେସ୍ ତାଲିକା ବ୍ୟବହାର କରି ସନ୍ଧାନ (ଆଡଭୋକେଟ୍ କଲ୍ ଲିଷ୍ଟ୍)

**୮.୪.୧ ଆଡଭୋକେଟ୍ ନାମ ଦ୍ୱାରା ସନ୍ଧାନ:**

ଯଦି ଜଣେ ଆଡଭୋକେଟ୍ ଜାଣିବାକୁ ଚାହୁଁବେ ତାଙ୍କ ନାମରେ କିପରି କିମ୍ବା କେତେ ମାମଲା ବିଚାରାଧୀନ ଅଛି ।

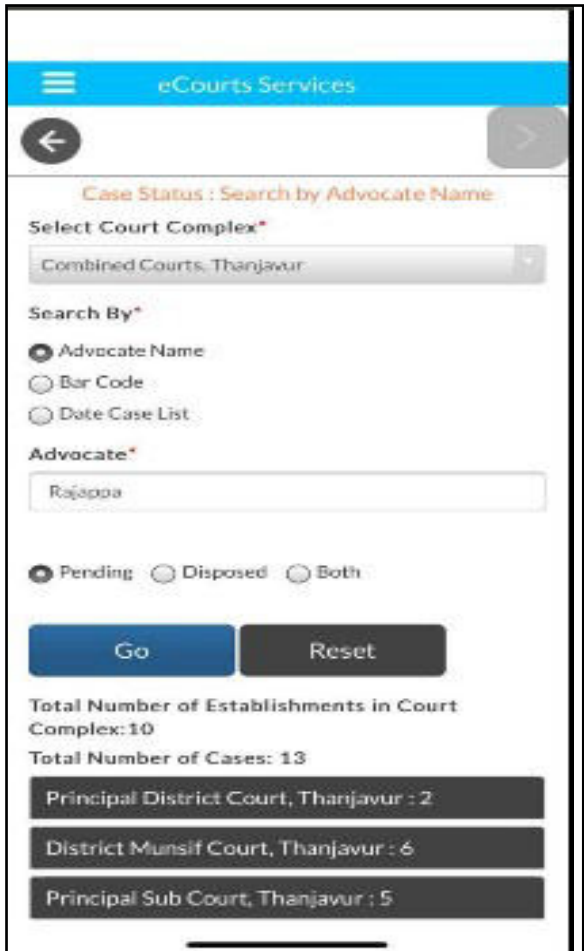
ଉଦାହରଣ ସ୍ୱରୂପ: ଏଠାରେ ଦେଖାଯାଇଥିବା ସ୍କ୍ରିନ୍ ଷଟ୍ ରେ ଓକିଲ ନାମ ବିକଳ୍ପ ବ୍ୟବହାର କରି ସନ୍ଧାନ କରାଯାଇଛି । ଓକିଲ ନାମ "ରାଜପ୍ପା" ଆନଜାଭୁର, ତାମିଲନାଡୁ ରେ ତାଙ୍କର ୧୩ ଟି ବିଚାରାଧୀନ ମାମଲା ଦର୍ଶାଉଛି । ଏହା ମଧ୍ୟ କୋର୍ଟ୍ କୁ ଦର୍ଶାଏ ଯେ କେତେ ମାମଲା ବିଚାରାଧୀନ ଅଛି । ଯଦି ସଂଖ୍ୟା କୁ କ୍ଲିକ୍ କରାଯାଏ, ଏହା କେସ୍ ଇତିହାସ ସହିତ ବିସ୍ତାରଯୋଗ୍ୟ ସମ୍ପୂର୍ଣ୍ଣ ତାଲିକା ଦର୍ଶାଇବ ।

**ଓକିଲ ନାମ ସହିତ କିପରି ସନ୍ଧାନ କରିବ**

- କେସ୍ ସ୍ଟାଟସ୍ କୁ କ୍ଲିକ୍ କରନ୍ତୁ
- ରାଜ୍ୟ, ଜିଲ୍ଲା ଚୟନ କରନ୍ତୁ
- ଓକିଲ ବିକଳ୍ପ କୁ କ୍ଲିକ୍ କରନ୍ତୁ
- ରେଡିଓ ବଟନ୍ ଚୟନ କରନ୍ତୁ

**ଓକିଲ ନାମ**

- " ଗୋ" କ୍ଲିକ୍ କରନ୍ତୁ
- ପ୍ରଦର୍ଶିତ ପ୍ରତ୍ୟେକ ପ୍ରତିଷ୍ଠାନ ର କେସ୍ ନଂ ଉପରେ କ୍ଲିକ୍ କରନ୍ତୁ
- କେସ୍ ନଂ ଉପରେ କ୍ଲିକ୍ କରନ୍ତୁ ଏହା କେସ୍ ର ଇତିହାସ ଖୋଲିବ ।



### ୮.୪.୨ ବାର୍ କୋଡ୍ ବ୍ୟବହାର କରି ସନ୍ଧାନ

ଜଣେ ଓକିଲ ନିଜର ବାର୍ କୋଡ୍ ବ୍ୟବହାର କରି ନିଜର କେସ୍ ଏବଂ କଜ୍ ଲିଷ୍ଟ୍ ର ସନ୍ଧାନ କରିପାରିବ । ଜିଲ୍ଲାର ପ୍ରତିଷ୍ଠାନ ରେ ଥିବା ସମସ୍ତ ବିଚାରପିନ ଏବଂ ନିଷ୍ପାଦିତ କେସ୍ ଗୁଡିକ ଏହା ପ୍ରଦର୍ଶିତ କରେ । ବାର୍ କୋଡ୍ ବ୍ୟବହାର କରି ଅନ୍ୟ ଏକ ବିକଳ୍ପ କଜ୍ ଲିଷ୍ଟ୍ ର ତାରିଖ ରେ ମଧ୍ୟ କଜ୍ ଲିଷ୍ଟ୍ ବିଷୟରେ ସନ୍ଧାନ କରି ହେବ ପରବର୍ତ୍ତୀ ପାରା ରେ ଏହା ବର୍ଣ୍ଣିତ ହୋଇଛି । ଏହି ସମୟ ରେ ଏହା ସୁଚିତା କରିବା ଜରୁରୀ ଯେ ଆଡଭୋକେଟ୍ ବାରକୋଡ୍ ହେଉଛି ଜଣେ ଆଡଭୋକେଟ୍ ପାଇଁ ସ୍ୱତନ୍ତ୍ର ପରିଚୟ ସଂଖ୍ୟା ଏବଂ ଏହାକୁ ସଠିକ ଭାବରେ ତଟ ଆଧାରରେ ପ୍ରବେଶ କରିବ ଉଚିତ । ଯଦି କୌଣସି ଆଡଭୋକେଟ୍ ମୋବାଇଲ୍ ଅପରେ ନିଜର ବାରକୋଡ୍ ସଠିକ ଭାବରେ ପ୍ରତିଫଳିତ ହୋଇନଥିବାର ଦେଖନ୍ତି ତେବେ ବାରକୋଡ୍ ସଠିକ ଭାବରେ ପ୍ରବେଶ କରିବାକୁ ସମ୍ପୂର୍ଣ୍ଣ ଅଦାଲତ କୁ ଦୟାକରି ଜଣାନ୍ତୁ ।

**ଉଦାହରଣ ସମ୍ବନ୍ଧ:** ଆଡଭୋକେଟ୍ ଅଗ୍ରୱାଲ କେ. ଡି. କ୍ଷ ନାମରେ ମହାରାଷ୍ଟ୍ର ଆଡଭୋକେଟ୍ କୋଡ୍ ସନ୍ଧାନ ରେ ଦର୍ଶାଏ ସମୁଦାୟ ୭୭୮ କେସ୍

**ଆଡଭୋକେଟ୍ ବାର୍ କୋଡ୍ ରେ କିପରି ସନ୍ଧାନ କରିବେ**

- କେସ୍ ଷ୍ଟାଟସ୍ କ୍ଲିକ୍ କରନ୍ତୁ
- ରାଜ୍ୟ, ଜିଲ୍ଲା ଚୟନ କରନ୍ତୁ
- ଆଡଭୋକେଟ୍ ବିକଳ୍ପ କ୍ଲିକ୍ କରନ୍ତୁ
- ରେଡିଓ ବଟନ୍ ଚୟନ କରନ୍ତୁ

**ବାର୍ କୋଡ୍**

- "ଗୋ" କ୍ଲିକ୍ କରନ୍ତୁ
- ପ୍ରଦର୍ଶିତ ପ୍ରତ୍ୟେକ ପ୍ରତିଷ୍ଠାନ ରେ କେସ୍ ନଂ ଉପରେ କ୍ଲିକ୍ କରନ୍ତୁ
- କେସ୍ ନଂ ଉପରେ କ୍ଲିକ୍ କରନ୍ତୁ ଏହା କେସ୍ ର ଇତିହାସ ଖୋଲିବ ।

Case Status : Search By Advocate Name

Court Complex\*

Aurangabad, District and Sessions

Search By\*

Advocate Name

Bar Code

Date Case List

Advocate Bar Code \*

MAH 1430 1989

Pending  Disposed  Both

Go Reset

Total Number Of Establishments In Court Complex:3

Advocate: AGRAWAL K.D.

Total Number Of Cases:778

District And Sessions Court, Aurangabad : 67

Chief Judicial Magistrate , Aurangabad : 220

Civil Court Senior Division, Aurangabad : 491

Case History

DISTRICT AND SESSIONS COURT CHANDIGARH

Case Details	
Case Type	NACT
Filing Number	1312/2020
Filing Date	21-07-2020
Registration Number	5/2020
Registration Date	22-07-2020
CNR Number	CHCH010032942020

## ୮.୪.୩ ତାରିଖ କେସ୍ ତାଲିକା ବ୍ୟବହାର କରି ସନ୍ଧାନ ( ଆଡଭୋକେଟ୍ କଜ୍ ଲିଷ୍ଟ୍ )

ଯଦି ଜଣେ ଓକିଲ ନିଜର ନାମ ଅନୁସାରେ କଜ୍ ଲିଷ୍ଟ୍ ଜାଣିବାକୁ ଚାହେଁ ଆଇ.ଇ. ଯେ କୌଣସି ନିର୍ଦ୍ଦିଷ୍ଟ ଦିନରେ ତାଙ୍କ ନାମରେ କୋର୍ଟ୍ ରେ କେତେ ସଂଖ୍ୟକ କେସ୍ ଆସୁଛି । ତେବେ ଏହି ଡେଟ୍ କେସ୍ ଲିଷ୍ଟ୍ ବିକଳ୍ପ ବ୍ୟବହାର କରାଯିବ ଏବଂ ଆଡଭୋକେଟ୍ କଜ୍ ଲିଷ୍ଟ୍ ସୃଷ୍ଟି କରାଯାଇପାରେ । ଆଡଭୋକେଟ୍ କଜ୍ ଲିଷ୍ଟ୍ ରେ ସୁବିଧା ହେଉଛି ଏହା ଏକ ନିର୍ଦ୍ଦିଷ୍ଟ ତାରିଖରେ ତାଲିକା ହୋଇଥିବା କେସ୍ ସହିତ ତାର ସ୍ଥିତି କୁ ମଧ୍ୟ ପ୍ରଦର୍ଶିତ କରାଇବ ।

**Case Status : Search by Advocate Name**

Select Court Complex\*

Aurangabad, District and Sessions

Search By\*

Advocate Name

Bar Code

Date Case List

Advocate Bar Code:\*

MAH 1430 1989

Case List Date:\*

01-10-2020

Go Reset

- ଜଣେ ଆଡଭୋକେଟ୍ ପାଇଁ ତାରିଖ ଅନୁସାରେ କଜ୍ ଲିଷ୍ଟ୍ କିପରି ସନ୍ଧାନ କରାଯାଏ ।**
- ଡେଟ୍ କେସ୍ ଲିଷ୍ଟ୍ ( ଆଡଭୋକେଟ୍ କଜ୍ ଲିଷ୍ଟ୍ ) ପାଇବା ପାଇଁ କେସ୍ ସ୍ଟାଟସ୍ କୁ କ୍ଲିକ୍ କରନ୍ତୁ
  - ଡେଟ୍ କେସ୍ ଲିଷ୍ଟ୍ କୁ କ୍ଲିକ୍ କରନ୍ତୁ
  - ତା ପରେ ତାରିଖ ଚୟନ କରନ୍ତୁ ।
  - "ଗୋ" କ୍ଲିକ୍ କରନ୍ତୁ ।
  - ସମୁଦାୟ କେସ୍ କୁ କ୍ଲିକ୍ କରନ୍ତୁ
  - ତା ପରେ ଆଡଭୋକେଟ୍ କଜ୍ ଲିଷ୍ଟ୍ ପ୍ରଦର୍ଶିତ ହେବ ।

Total Number of Establishments in Court Complex:3  
 Advocate's Cause list: 01-10-2020  
 Advocate: AGRAWAL K.D.  
 Total Number of Cases: 3

**Civil Court Senior Division, Aurangabad : 3**

Case Number	Party Name	Court Name
<a href="#">R.C.S./547/2019</a>	IDBI Bank Ltd vs Shraavan Enterprises	1-SHRI S.B. PAWAR-Civil Judge S.D. Aurangabad.
<a href="#">Spl.C.S./235/2019</a>	IDBI Bank Ltd vs Ashwadip Ramprakash Netane	21-SHRI J.M. AMBODKAR-IV Jt.Civil Judge S.D. Aurangabad.
<a href="#">Spl.C.S./33/2018</a>	Shreeram Housing Finance Ltd	32-SHRI R.M. TUWAR-IX Jt.Civil Judge S.D. Aurangabad.

**୮.୫. କେସ୍ ଟାଇପ୍ ବିକଳ୍ପ ବ୍ୟବହାର କରି କେସ୍ ସ୍ଥିତି ଦେଖିବା:**

ଯଦି ଜଣେ ବ୍ୟକ୍ତି କେସ୍ ପ୍ରକାର ସନ୍ଧାନ ପାଇବାକୁ ଚାହୁଁବେ ଯଥା : ଅପିଲ୍ ପ୍ରକାର ମାମଲା, ତେବେ ଏହି ବିକଳ୍ପକୁ ବ୍ୟବହାର କରିବାକୁ ପଡିବ । ଯେ କୌଣସି କେସ୍ ପ୍ରକାର ଚୟନ କରି ଜଣେ କେସ୍ ପ୍ରକାର ତାଲିକା ପାଇପାରିବ ।

ଉଦାହରଣ :- ଏଠାରେ ସ୍ଥାନୀୟରେ ଚୟନ କରାଯାଇଥିବା କେସ୍ ପ୍ରକାର ହେଉଛି "ଅପିଲ୍", ତେଣୁ ଅପିଲ୍ ସ୍ତର ତାଲିକାରେ ଦର୍ଶାଯାଇଛି ।

**କେସ୍ ପ୍ରକାର ବିକଳ୍ପ ବ୍ୟବହାର କରି କିପରି ଖୋଜିବେ**

- କେସ୍ ପ୍ରକାର କ୍ଲିକ୍ କରନ୍ତୁ
- କେସ୍ ପ୍ରକାର ବିକଳ୍ପ କ୍ଲିକ୍ କରନ୍ତୁ
- କେସ୍ କମ୍ପ୍ଲେକ୍ସ ବିକଳ୍ପ ଚୟନ କରନ୍ତୁ
- କେସ୍ ପ୍ରକାର ଚୟନ କରନ୍ତୁ
- ବର୍ଷ ପୂରଣ କର
- ବିଚାରଧାନ ଫାଇଲ୍‌ଆୟୁକୁ ପାଇଁ ରେଡିଓ /ବଟନ୍ ଚୟନ କରନ୍ତୁ
- 'ଯାଅ ନୁ' କ୍ଲିକ୍ କରନ୍ତୁ
- କେସ୍ ପ୍ରକାର ସହିତ ପ୍ରଦର୍ଶିତ କେସ୍ କ୍ଲିକ୍ କରନ୍ତୁ
- କେସ୍ ନମ୍ବର ଉପରେ କ୍ଲିକ୍ କରନ୍ତୁ, ଏହା କେସ୍ ଇତିହାସକୁ ଆହୁରି ଖୋଲିବ
- ଯଦି ଆମେ ହେଡିଙ୍ଗ୍ ଉପରେ କ୍ଲିକ୍ କରିବା ତେବେ କେସ୍ ର ସବିଶେଷ ତଥ୍ୟ ଉପରେ ଆହୁରି ବିସ୍ତାର ହେବ

**Case Status : Search by Case Type**

Select Court Complex\*

Sub Court Complex, Avinashi

Case Type\*

AS - Appeal Suit

Year\*

2018

Pending  Disposed

**Go** **Reset**

Total Number of Establishments in Court Complex: 1  
 Total Number of Cases: 49

Sub Court, Avinashi : 49

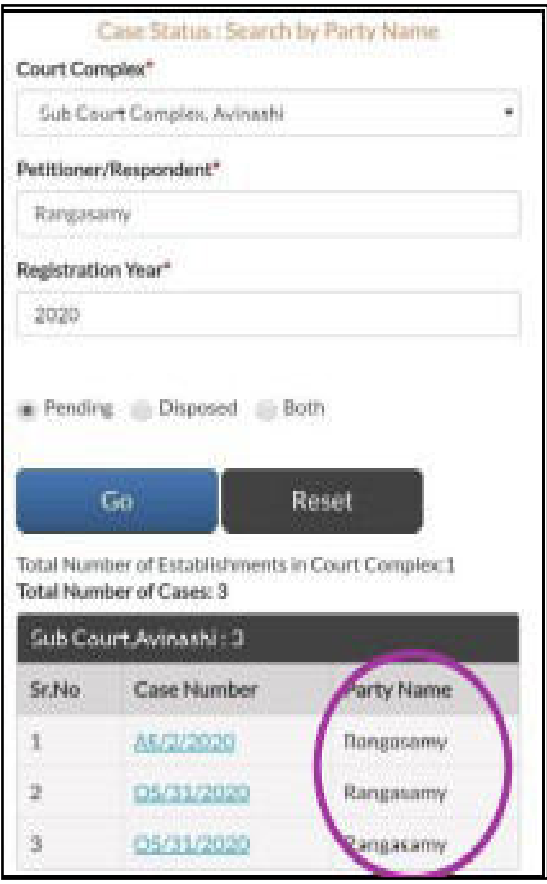
Sub Court, Avinashi : 49		
Sr.No	Case Number	Party Name
1	<a href="#">AS/57/2018</a>	Rajan nagar welfare Society vs SUBRAMANIAM
2	<a href="#">AS/56/2018</a>	Chinnasamy vs Deivasigamani(Died)
3	<a href="#">AS/55/2018</a>	Ramasamy gounder (DIED) vs Karuppa gounder (DIED)
4	<a href="#">AS/54/2018</a>	Kesavamorthy vs Ruckmani
5	<a href="#">AS/53/2018</a>	Poovathal vs Kumarasamy gounder

### ୮.୬ 'ପାର୍ଟି' ବିକଳ୍ପ ବ୍ୟବହାର କରି କେସ୍ ସ୍ଥିତି ଦେଖିବା

ଏହି 'ପାର୍ଟି' ବିକଳ୍ପ ବ୍ୟବହାର କରି ଜଣେ ନାମ ଅନୁଯାୟୀ କେସ୍ ଖୋଜିପାରିବେ । ଉଦାହରଣ ସ୍ୱରୂପ ଯଦି 'ରଙ୍ଗସାମୀ' ନାମରେ କୌଣସି ମାମଲା ଅଛି କି ନାହିଁ ଜଣେ ଜାଣିବାକୁ ଚାହଁବେ, ଏଠାରେ ଦେଖାଯାଇଥିବା ପଦକ୍ଷେପ ଗୁଡ଼ିକୁ ଅନୁସରଣ କାଟନ୍ତୁ ଏବଂ ନାମରୁ ମାମଲା ଖୋଜନ୍ତୁ ଏବଂ ରଙ୍ଗସାମୀ ନାମର ମାମଲା ପ୍ରଦର୍ଶିତ ହେବ ଯାହା ଏଠାରେ ସ୍ଥାନୀୟ ଶବ୍ଦରେ ପ୍ରଦର୍ଶିତ ହୋଇଛି ।

**ପକ୍ଷ ନାମରେ କେସ୍ କିପରି ଖୋଜିବେ**

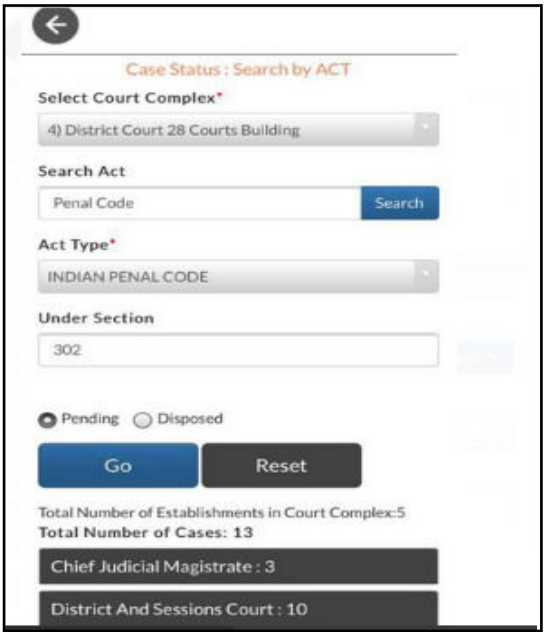
- କେସ୍ ସ୍ଥିତି କ୍ଲିକ୍ କରନ୍ତୁ
- ରାଜ୍ୟ ଜିଲ୍ଲା ଚୟନ କରନ୍ତୁ
- 'ପାର୍ଟି' ବିକଳ୍ପକୁ କ୍ଲିକ୍ କରନ୍ତୁ
- କୋର୍ଟ କମ୍ପ୍ଲେକ୍ସ ଚୟନ କରନ୍ତୁ
- ଆବେଦନକାରୀ ଉତ୍ତରଦାତା ନାମ ଚୟନ କରନ୍ତୁ /
- ବର୍ଷ ପୂରଣ କରନ୍ତୁ
- ରେଡିଓ ବଟନ୍ ବିଚାରାଧୀନ ଉଭୟ ଚୟନ / ଫାଇଲ୍‌ଲାଗୁ କରନ୍ତୁ
- ଗୋ (ଯାଆନ୍ତୁ) କ୍ଲିକ୍ କରନ୍ତୁ
- କେସ୍ ର ନମ୍ବର କ୍ଲିକ୍ କରନ୍ତୁ
- ପକ୍ଷ ନାମ ସହିତ କେସ୍ ନମ୍ବର ଦେଖାଯିବ
- ଆବଶ୍ୟକ କେସ୍ ନମ୍ବର ଉପରେ କ୍ଲିକ୍ କରନ୍ତୁ
- ମାମଲା ଇତିହାସ ପ୍ରଦର୍ଶିତ ହେବ ।



### ୮.୭ ଆକ୍ଟ ଦ୍ୱାରା ଅନୁସନ୍ଧାନ

**ପକ୍ଷ ନାମରେ କେସ୍ କିପରି ଖୋଜିବେ :**

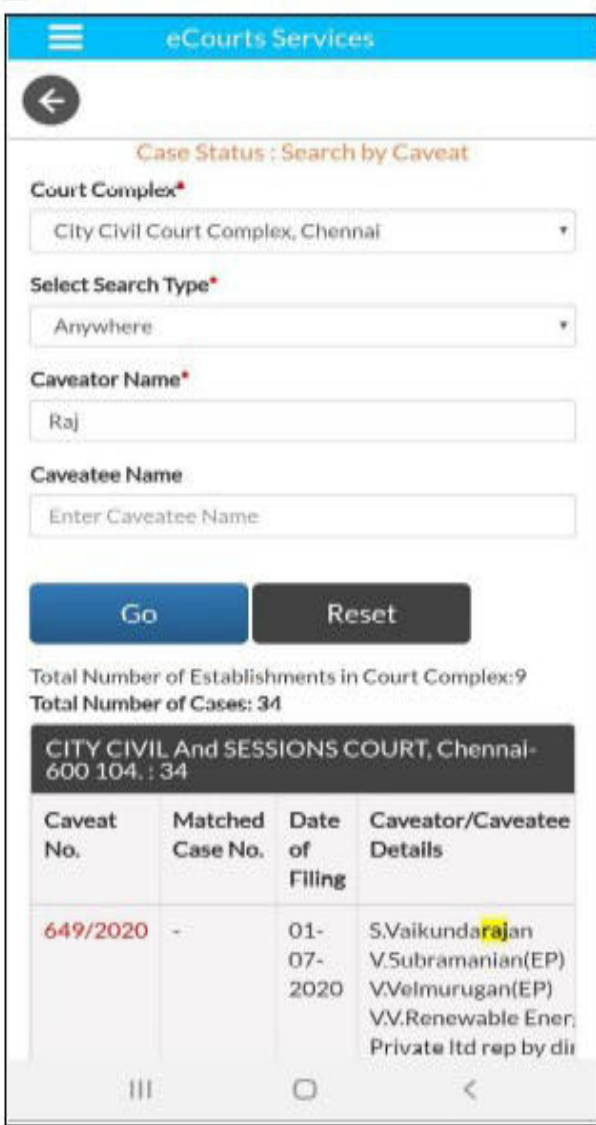
- କେସ୍ ସ୍ଥିତି କ୍ଲିକ୍ କରନ୍ତୁ
- ରାଜ୍ୟ, ଜିଲ୍ଲା ଚୟନ କରନ୍ତୁ
- ଆକ୍ଟ ବିକଳ୍ପ କ୍ଲିକ୍ କରନ୍ତୁ
- କୋର୍ଟ କମ୍ପ୍ଲେକ୍ସ ଚୟନ କରନ୍ତୁ
- ଆକ୍ଟ ସନ୍ଧାନ କରନ୍ତୁ
- ଆକ୍ଟ ଟାଇପ୍ ଚୟନ କରନ୍ତୁ
- ବିଭାଗ ପ୍ରବେଶ କରନ୍ତୁ → ବିଚାରାଧୀନ ପାଇଁ ସମସ୍ତ ପାଇଁ / ରେଡିଓ ବଟନ୍ ଚୟନ କରନ୍ତୁ → ଗୋ (ଯାଆନ୍ତୁ) କ୍ଲିକ୍ କରନ୍ତୁ → ତା'ପରେ ଆକ୍ଟ ଟାଇପ୍ ସହିତ କେସ୍ ପ୍ରଦର୍ଶିତ ହେବ ।



**୮.୮ କେଭିଏର୍ :**

ଏହି କେଭିଏର୍ ସମ୍ବନ୍ଧୀୟ ସମସ୍ତ କାର୍ଯ୍ୟକ୍ରମ ଗୋଟିଏ ସ୍ଥାନରେ କେହି ଜାଣିବାକୁ ଚାହାନ୍ତି ଯେ ଏକ ନିର୍ଦ୍ଦିଷ୍ଟ କୋର୍ଟ ରେ ବ୍ୟକ୍ତି କିମ୍ବା ସମ୍ପତ୍ତି ବିରୁଦ୍ଧରେ କୌଣସି କେଭିଏର୍ ବିଚାରାଧୀନ ଅଛି କି, ଜଣେ ଏହି କେଭିଏର୍ ସମ୍ବନ୍ଧୀୟ ବିକଳ ବ୍ୟବହାର କରିପାରିବେ ।

**କେଭିଏର୍ କିପରି ଖୋଜିବେ :** କେସ୍ ସ୍ଟାଟସ୍ କ୍ଲିକ୍ କରନ୍ତୁ → ରାଜ୍ୟ, ଜିଲ୍ଲା ଚୟନ କରନ୍ତୁ → କେଭିଏର୍ ବିକଳ କ୍ଲିକ୍ କରନ୍ତୁ → କୋର୍ଟ କମ୍ପ୍ଲେକ୍ସ ଚୟନ କରନ୍ତୁ → ସର୍ଚ୍ଚଣା ଚୟନ କରନ୍ତୁ → କେଭିଏର୍ ର ନାମ ପ୍ରବେଶ କରନ୍ତୁ → କେଭିଏର୍ ନାମ ପ୍ରବେଶ କରନ୍ତୁ → 'ଗୋ' କ୍ଲିକ୍ କରନ୍ତୁ → ତା 'ପରେ କେଭିଏର୍ ସମ୍ବନ୍ଧୀୟ ସବିଶେଷ ଦେଖାଯିବ → ଯାହାକୁ ଅଧିକ କ୍ଲିକ୍ କରାଯାଇପାରିବ ଏବଂ ଯାହାକି ବିବରଣୀ ପ୍ରଦର୍ଶନ କରିବ ।



**eCourts Services**

Case Status : Search by Caveat

Court Complex\*  
City Civil Court Complex, Chennai

Select Search Type\*  
Anywhere

Caveator Name\*  
Raj

Caveatee Name  
Enter Caveatee Name

Go Reset

Total Number of Establishments in Court Complex: 9  
Total Number of Cases: 34

**CITY CIVIL And SESSIONS COURT, Chennai-600 104. : 34**

Caveat No.	Matched Case No.	Date of Filing	Caveator/Caveatee Details
649/2020	-	01-07-2020	S.Vaikundarajan V.Subramanian(EP) V.Velmurugan(EP) V.V.Renewable Ener. Private ltd rep by dir

Caveat Details	
Caveat No	649/2020
CNR Number	TNCH01-C00692-2020
Subject	
Date Of Filing	01-07-2020
Time Of Filing	11:55:46

Caveator Details	
Caveator Name	S.Vaikundarajan
Caveator Address	4 ML Theri Road, Keeraikaranthattu. Tisaiyanvilai Taluk, Tirunelveli 627657\N\Nalso Al DLF Commander Court. A Block, Door No.73. Ethiraj Salai Egmore Ch-08

Extra Party Caveator	
Caveator Name	V.V.Renewable Energy Private Ltd Rep By Director Rep By Dir
Caveator Address	M.L. Theri Road, Keeraikaranthattu. Tisayanvillai Taluk, Tirunelveli Dist 627657

Caveatee Details	
------------------	--

**୮.୯ ପ୍ରି- ଟ୍ରାୟଲ ଆପ୍ଲିକେଶନ୍ (ପରୀକ୍ଷଣ ପୂର୍ବ ପ୍ରୟୋଗ)**

ମୋବାଇଲ୍ ଆପ୍ ରେ ଏହି ବିକଳ୍ପ ସର୍ବାଧିକ ବ୍ୟବହୃତ ଏବଂ ଅତ୍ୟନ୍ତ ସନ୍ତୋଷଜନକ ବିକଳ୍ପ ହେବ । ପ୍ରାରମ୍ଭିକ ବିକଳ୍ପରେ ଏହି ବିକଳ୍ପ ନଥିଲା କିନ୍ତୁ ମୋବାଇଲ୍ ଆପ୍ ଅଧୀନରେ ଆମେ ଜାମିନ , ରିମ୍ ଓ ଷ୍ଟାଟସ୍ ପାଇପ ରିବା କି ନ ହିଁ ତାହା ଉପରେ ଅନେକ ଦାବି ଥିଲା । ଏବଂ ବର୍ତ୍ତମାନ ରିମ୍ ଓ ଜାମିନ ଇତ୍ୟାଦି ପ୍ରି- ଟ୍ରାୟଲ ପ୍ରୟୋଗ ଗୁଡ଼ିକର ସନ୍ଧାନ ପାଇଁ ଏହି ଉପଯୋଗୀ ବିକଳ୍ପ ସହିତ ସର୍ବଶେଷ ସଂସ୍କରଣକୁ ଅଦ୍ଭୁତନ କରାଯାଇଛି। କେବଳ କଲ୍ୟୁନା କରନ୍ତୁ ଯେ ଆପଣ ନିଜ ଡ୍ଵାଣ୍ଟସେଟ୍ ରେ ଗୋଟିଏ ମାଉସ୍ କ୍ଲିକ୍ କରି ରିମାଣ୍ଡ ବିବରଣୀ / ଜାମିନ ଅର୍ଡର ପାଇପାରିବେ । ଏହା ଏକ ପ୍ରଲୋଭନକାରୀ ବିକଳ୍ପ, ଏହାକୁ କେବଳ ଆପ୍ ଶଙ୍କର ମୋବାଇଲ୍ ଫୋନରେ ଚେଷ୍ଟା କରନ୍ତୁ ।

**୮.୯.୧-ବେଲ୍ ( ଜାମିନ ) ଷ୍ଟାଟସ୍ କିପରି ଜାଣିବେ:**

- ବେଲ୍ ( ଜାମିନ ) ଷ୍ଟାଟସ୍ କିପରି ଜାଣିବେ**
- କେସ୍ ଷ୍ଟାଟସ୍ କ୍ଲିକ୍ କରନ୍ତୁ
  - ରାଜ୍ୟ, ଜିଲ୍ଲା ଚୟନ କରନ୍ତୁ
  - ପ୍ରି-ଟ୍ରାୟଲ ବିକଳ୍ପ -କ୍ଲିକ୍ କରନ୍ତୁ
  - କୋର୍ଟ୍ କମ୍ପ୍ଲେକ୍ସ ଚୟନ କରନ୍ତୁ
  - ପୋଲିସ୍ ଷ୍ଟେସନ ଚୟନ କରନ୍ତୁ
  - ଏଫ୍.ଆଇ.ଆର୍. ନମ୍ବର ଏବଂ ବର୍ଷ ପ୍ରବେଶ କରନ୍ତୁ
  - ବେଲ୍ ରେଡିଓ ବଟନ୍ ଚୟନ କରନ୍ତୁ
  - ଗୋ କ୍ଲିକ୍ କରନ୍ତୁ
  - ସମୁଦାୟ କେସ୍ ସଂଖ୍ୟା କ୍ଲିକ୍ କରନ୍ତୁ
  - ଏହା ଜାମିନ ବିବରଣୀ ପ୍ରଦର୍ଶିତ କରେ

**Case Status : Pre Trial Application**

**Court Complex\***

**Police Station\***

**Fir Type**

**FIR Number**

**Year**

Remand  
  Bail  
  Application

Total Number of Establishments in Court Complex:3  
 Total Number of Cases: 1

**Chief Judicial Magistrate, Kapurthala : 1**

Bail Details					
Sr.No	Accused Name	Application Date	Status	Next/Disposed Date	Result
1	Joga Singh	27/08/2020	Disposed	27/08/2020	GRANTED

**୮.୯.୨.ରିମାଣ୍ଡ ଷ୍ଟାଟସ୍ କିପରି ଜାଣିବେ:**

ଯଦି କୌଣସି ବ୍ୟକ୍ତିକୁ ହେପାଜତକୁ ନିଆଯାଏ ଏବଂ ଜାଣିବାକୁ ଚାହୁଁଲେ ଯେ ତାଙ୍କୁ ରିମାଣ୍ଡରେ ନିଆଯାଇଛି କି ନାହିଁ ତାହା ସମ୍ପୂର୍ଣ୍ଣ ବ୍ୟକ୍ତିଙ୍କ ପରିବାର ଓକିଲଙ୍କ ପାଇଁ ଅତ୍ୟନ୍ତ ସଂବେଦନଶୀଳ ସନ୍ଧାନ ଅଟେ। ସେମାନେ ଏଫ୍ .ଆଇ.ଆର୍. ନମ୍ବର ବ୍ୟବହାର କରି ରିମାଣ୍ଡ ସ୍ଥିତି ଯାଞ୍ଚ କରିପାରିବେ । ଉଦାହରଣ : କୌଣସି ବ୍ୟକ୍ତି ଏକ ନିର୍ଦ୍ଦିଷ୍ଟ ପୋଲିସ୍ ଷ୍ଟେସନର ଏଫ୍.ଆଇ.ଆର୍. ନମ୍ବର ୨୬୭୨୦୨୦ ଅନୁଯାୟୀ ରିମାଣ୍ଡରେ ଅଛନ୍ତି କି ନାହିଁ । ସେଥିରେ ଏହି ବିକଳ୍ପ ଉପଯୋଗୀ ହୁଏ ଏବଂ ରିମାଣ୍ଡ ସ୍ଥିତି ଜାଣିବା ପାଇଁ ନିମ୍ନରେ ଦେଖାଯାଇଥିବା ପରି ପଦକ୍ଷେପ ଅନୁସରଣ କରନ୍ତୁ । ରିମାଣ୍ଡର ଫଳାଫଳ ରିମାଣ୍ଡର ପ୍ରକାର ସହିତ ଦେଖାଯିବ ଯଥା - ପି .ସି.ଆର୍. ପୋଲିସ୍ ହେପାଜତ ରିମାଣ୍ଡ ; ଏମ୍.ସି.ଆର୍. ମ୍ୟାଜିଷ୍ଟ୍ରେଟ୍ ଆଇ ହେପାଜତ ରିମାଣ୍ଡ ।

- ରିମାଣ୍ଡ ଷ୍ଟାଟସ୍ କିପରି ଜାଣିବେ :**
- କେସ୍ ଷ୍ଟାଟସ୍ କ୍ଲିକ୍ କରନ୍ତୁ
  - ଜିଲ୍ଲା, ରାଜ୍ୟ ଚୟନ କରନ୍ତୁ
  - ପ୍ରି- ଟ୍ରାୟଲ ବିକଳ୍ପ କ୍ଲିକ୍ କରନ୍ତୁ
  - କୋର୍ଟ୍ କମ୍ପ୍ଲେକ୍ସ ଚୟନ କରନ୍ତୁ
  - ପୋଲିସ୍ ଷ୍ଟେସନ ଚୟନ କରନ୍ତୁ
  - ଏଫ୍.ଆଇ.ଆର୍.ନମ୍ବର ଏବଂ ବର୍ଷ ପ୍ରବେଶ କରନ୍ତୁ
  - ରିମାଣ୍ଡ ପାଇଁ ରେଡିଓ ବଟନ୍ ଚୟନ କରନ୍ତୁ
  - 'ଗୋ' କ୍ଲିକ୍ କରନ୍ତୁ
  - ସମୁଦାୟ କେସ୍ ସଂଖ୍ୟା କ୍ଲିକ୍ କରନ୍ତୁ
  - ଏହା ରିମାଣ୍ଡ ର ସବିଶେଷ ବିବରଣୀ ପ୍ରଦର୍ଶିତ କରେ

**Case Status : Pre Trial Application**

**Court Complex\***

**Police Station\***

**Fir Type**

**FIR Number**

**Year**

Remand  
  Bail  
  Application

Total Number of Establishments in Court Complex:3  
 Total Number of Cases: 3

Chief Judicial Magistrate, Kapurthala : 3

Remand Details				
Sr.No	Accused Name	Type	Days	From Date
1	Kashish @ Kannu	PCR	2	07/09/2020
2	Kashish @ Kannu	MCR	14	09/09/2020
3	Kashish @ Kannu	MCR	14	23/09/2020



## ୮.୯.୩ପ୍ରି-ଟ୍ରାୟଲ୍ ଆପ୍ଲିକେସନ୍ ଷ୍ଟାଟସ୍ କିପରି ଜାଣିବେ

ଏକ ଚୋରି ମାମଲାରେ ଯଦି ସମ୍ପତ୍ତି ପୁନରୁଦ୍ଧାର ଦୁଏ ଏବଂ ସମ୍ପତ୍ତିର ମାଲିକ ପ୍ରି - ଟ୍ରାୟଲ୍ ପର୍ଯ୍ୟାୟରେ ସମ୍ପତ୍ତିର ମଧ୍ୟବର୍ତ୍ତୀ କାଳୀନ ସଂରକ୍ଷଣ ପାଇଁ ଆବେଦନ କରନ୍ତି ତେବେ ସେହିପ୍ରକାର ପ୍ରି- ଟ୍ରାୟଲ୍ ଆବେଦନର ସ୍ଥିତି ମଧ୍ୟ ଏହି ବିକଳ୍ ଅଧୀନରେ ଯାଞ୍ଚ କରାଯାଇପାରିବ । ପ୍ରି- ଟ୍ରାୟଲ୍ ଆବେଦନର ସ୍ଥିତି ଜାଣିବା ପାଇଁ ନିମ୍ନରେ ଦେଖାଯାଇଥିବା ପରି ପଦକ୍ଷେପ ଅନୁସରଣ କରନ୍ତୁ ।

**ପ୍ରି- ଟ୍ରାୟଲ୍ ଆପ୍ଲିକେସନ୍ ଷ୍ଟାଟସ୍ କିପରି ଜାଣିବେ :**

- କେସ୍ ଷ୍ଟାଟସ୍ କ୍ଲିକ୍ କରନ୍ତୁ
- ରାଜ୍ୟ, ଜିଲ୍ଲା ଚୟନ କରନ୍ତୁ
- ପ୍ରି- ଟ୍ରାୟଲ୍ ବିକଳ୍ କ୍ଲିକ୍ କରନ୍ତୁ
- କୋର୍ଟ୍ କମ୍ପ୍ଲେକ୍ସ ଚୟନ କରନ୍ତୁ
- ପୋଲିସ୍ ଷ୍ଟେସନ୍ ଚୟନ କରନ୍ତୁ
- ଏଫ୍ .ଆଇ .ଆର୍ .ନମ୍ବର ପ୍ରବେଶ କରନ୍ତୁ
- ବର୍ଷ ପ୍ରବେଶ କରନ୍ତୁ
- ଆପ୍ଲିକେସନ୍ ଟିପ୍ ବଟନ୍ ଚୟନ କରନ୍ତୁ
- 'ଗୋ' କ୍ଲିକ୍ କରନ୍ତୁ
- କେସ୍ ର ସମୁଦାୟ ସଂଖ୍ୟା କ୍ଲିକ୍ କରନ୍ତୁ

ଏହା ଆପ୍ଲିକେସନ୍ ଷ୍ଟାଟସ୍ ପ୍ରଦର୍ଶନ କରିବ

**Case Status : Pre Trial Application**

**Court Complex\***

**Police Station\***

**Fir Type**

**FIR Number**

**Year**

Remand  
  Bail  
  Application

Total Number of Establishments in Court Complex: 3  
 Total Number of Cases: 3

**Chief Judicial Magistrate, Kapurthala : 3**

**Application Details**

Sr.No	Accused Name	Application Date	Status
1	Rajinder Singh@Jindi	09/09/2020	Disposed
2	Rajinder Singh@Jindi	10/09/2020	Disposed
3	Rajinder	01/01/1970	PENDING

**୯. ଇ-କୋର୍ଟ ମୋବାଇଲ୍ ଆପ୍ ମାଧ୍ୟମରେ କଜ୍ ଲିଷ୍ଟ ପାଇବା :**

ମୋବାଇଲ୍ ଆପ୍ ରେ କଜ୍ ତାଲିକା ପାଇବା ଆଡଭୋକେଟ୍, ମକଦ୍ଦମାକାରୀ ଏବଂ ବିଚାରପତିଙ୍କ ପାଇଁ ଏକ ସମାନ ଉପଯୋଗୀ ବିକଳ୍ପ । ତିନି ପ୍ରକାର କଜ୍ ଲିଷ୍ଟ (୧) ସିଭିଲ୍ କଜ୍ ଲିଷ୍ଟ (୨) କ୍ରିମିନାଲ୍ କଜ୍ ଲିଷ୍ଟ (୩) ଆଡଭୋକେଟ୍ ଭିତ୍ତିକ କଜ୍ ଲିଷ୍ଟ ଏ ସମସ୍ତ ଇ-କୋର୍ଟ ମୋବାଇଲ୍ ଆପ୍ ଅଧୀନରେ ସୃଷ୍ଟି ହୋଇପାରିବ ।

ସିଭିଲ୍ କଜ୍ ଲିଷ୍ଟ ଏବଂ କ୍ରିମିନାଲ୍ କଜ୍ ଲିଷ୍ଟ ଏହି କଜ୍ ଲିଷ୍ଟ ବିକଳ୍ପ ଅଧୀନରେ ଦେଖାଯାଇପାରିବ । ଆଡଭୋକେଟ୍ ଭିତ୍ତିକ କଜ୍ ଲିଷ୍ଟ କେସ୍ ସ୍ଟାଟସ୍ ସନ୍ଧାନ ଅଧୀନରେ ଉପଲବ୍ଧ । ଆଡଭୋକେଟ୍ ଅପ୍ଲୁନ୍ ମାଧ୍ୟମରେ ଦେଖାଯାଇପାରିବ, ଯାହା “କେସ୍ ସ୍ଟାଟସ୍ ବିକଳ୍ପ ବ୍ୟବହାର କରି ଖୋଜନ୍ତୁ” ପ୍ରସଙ୍ଗରେ ବ୍ୟାଖ୍ୟା କରାଯାଇଛି । କଜ୍ ଲିଷ୍ଟ ବିକଳ୍ପ ବ୍ୟବହାର କରି ଜଣେ ନିଶ୍ଚିତ କରିପାରିବେ ଯେ ତାଙ୍କ ମାମଲା ଏକ ନିର୍ଦ୍ଦିଷ୍ଟ ଦିନରେ ପୋଷ୍ଟ ହୋଇଛି କି ନାହିଁ । ବିଚାରପତି, କର୍ମଚାରୀ, ଆଡଭୋକେଟ୍ ଙ୍କ ପାଇଁ ଏହା ଏକ ଉପଯୋଗୀ ସମୟ ପରିଚାଳନା ଉପକରଣ ଯାହା ମାଧ୍ୟମରେ କୌଣସି ନିର୍ଦ୍ଦିଷ୍ଟ ଦିନରେ କେତେ ମାମଲା ତାଲିକାଭୁକ୍ତ ହୋଇଛି ତାହା ଜାଣିପାରିବେ ଏବଂ ଦିନର କାର୍ଯ୍ୟ ଯୋଜନା ହୋଇପାରିବ ଏବଂ ଏହି ତଥ୍ୟ ବର୍ତ୍ତମାନ ହ୍ଯାଣ୍ଡସେଟ୍ ରେ ମୋବାଇଲ୍ ଆପ୍ ମାଧ୍ୟମରେ ଦେଖାଯାଇପାରିବ ।

୧-କଜ୍ ଲିଷ୍ଟ ଆଇକନ କ୍ଲିକ୍ କରନ୍ତୁ

୨-ରାଜ୍ୟ, ଜିଲ୍ଲା ଚୟନ କରନ୍ତୁ

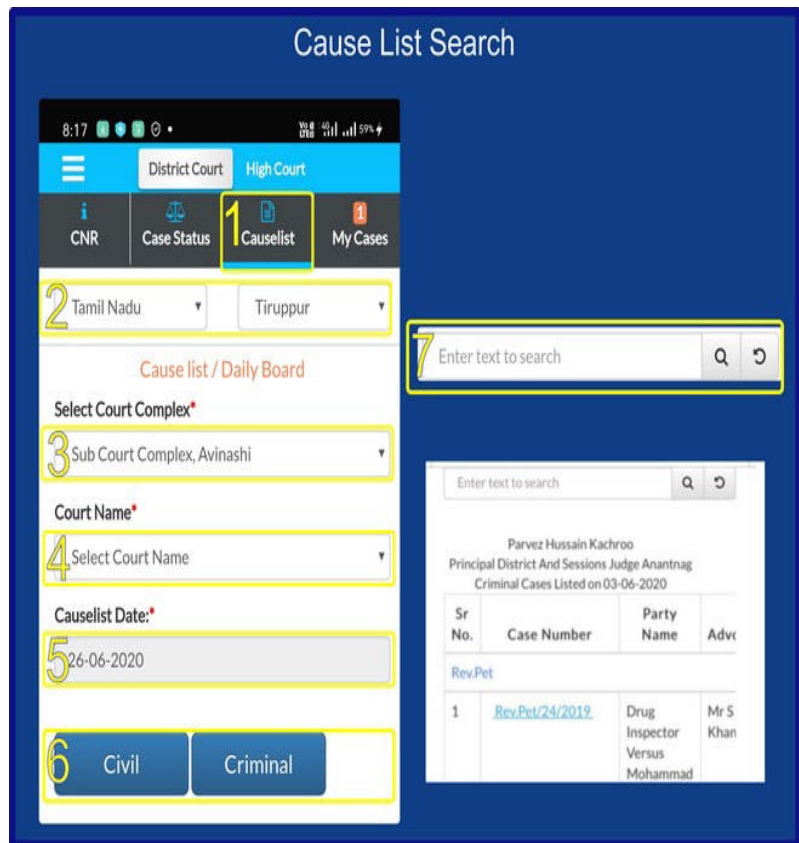
୩-କୋର୍ଟ କମ୍ପ୍ଲେକ୍ସ ଚୟନ କରନ୍ତୁ

୪-କୋର୍ଟ ନାମ ଚୟନ କରନ୍ତୁ

୫- କ୍ଲୋକ୍ସ୍ ରୁ କଜ୍ ଲିଷ୍ଟ ତାରିଖ ଚୟନ କରନ୍ତୁ

୬- ସିଭିଲ୍ କିମ୍ବା କ୍ରିମିନାଲ୍ ଚୟନ କରନ୍ତୁ, ତା ପରେ ସିଭିଲ୍ / କ୍ରିମିନାଲ୍ କଜ୍ ଲିଷ୍ଟ ପ୍ରଦର୍ଶିତ ହେବ ।

୭- ସର୍ଚ୍ଚ ବକ୍ସ ବ୍ୟବହାର କରି କଜ୍ ଲିଷ୍ଟ ରେ ନିର୍ଦ୍ଦିଷ୍ଟ ମାମଲା ମଧ୍ୟ ସନ୍ଧାନ କରି ହେବ ।



**୧୦. ମୋ କେସ୍ ଅପ୍ଲୁନ :**



ମୋ କେସ୍ ଅପ୍ଲୁନ ଆଡଭୋକେଟ୍ ଏବଂ ମକଦ୍ଦମାକାରୀଙ୍କ ପାଇଁ ସରୁଠାରୁ ଆକର୍ଷଣୀୟ ଏବଂ ଉପଯୋଗୀ ବିକଳ୍ପ ଅଟେ କାରଣ ଏହା ଏକ ଡିଜିଟାଲ ବ୍ୟକ୍ତିଗତ କେସ୍ ଡାଏରୀ ଭାବରେ କାର୍ଯ୍ୟ କରେ । ଏହା ଇ-କୋର୍ଟ୍ ଆପ୍ ରେ ଉପଲବ୍ଧ ଏକ ସ୍ୱତନ୍ତ୍ର ବୈଶିଷ୍ଟ୍ୟ । ମୋ କେସ୍ ଅଧୀନରେ ମକଦ୍ଦମାକାରୀ କିମ୍ବା ଆଇନଜୀବୀ ତାଙ୍କ ମାମଲା ସଂରକ୍ଷଣ କରିପାରିବେ ଏବଂ ଆବଶ୍ୟକ ସମୟରେ ସବିଶେଷ ତଥ୍ୟ ଦେଖିପାରିବେ ।

**୧୦.୧ ମୋ କେସ୍ ରେ କିପରି କେସ୍ ଯୋଡ଼ିବା :**

ଆପଣ ଯଦି "ମୋ କେସ୍" ତାଲିକାରେ କେସ୍ ଯୋଡ଼ିବାକୁ ଚାହାଁନ୍ତି, ତେବେ ଏହି ଉପାୟ ଅନୁସରଣ କରନ୍ତୁ

**୧ମ ଯୋପାନ:** ଇ-କୋର୍ଟ୍ ମୋବାଇଲ୍ ଆପ୍ ବ୍ୟବହାର କରି ମୋ କେସ୍ ରେ ଯୋଡ଼ିବାକୁ ଚାହୁଁଥିବା କେସ୍ ସନ୍ଧାନ କରନ୍ତୁ ।

**୨ୟ ଯୋପାନ :** "ଆଡ଼ କେସ୍ " ବଟନ୍ ସର୍ତ୍ତ କେସ୍ ଇଡିହାସର ଉପର ତାହାଣ ପାର୍ଶ୍ୱରେ ପ୍ରଦର୍ଶିତ ହେବ, ଯେପରି ସ୍କ୍ରୀନ୍ ଶର୍ତ୍ତ ରେ ଦେଖାଯାଇଛି ।

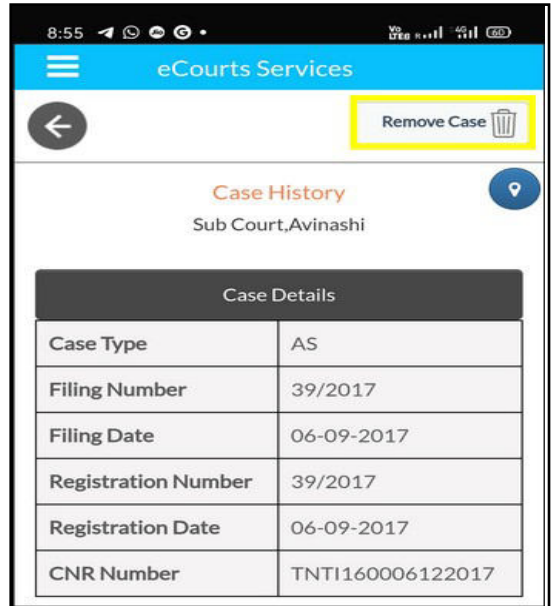
**୩ୟ ଯୋପାନ:** "ଆଡ଼ କେସ୍ " କ୍ଲିକ୍ କରନ୍ତୁ ଯାହା ଆପ୍ ଶଙ୍କର "ମୋ କେସ୍ ତାଲିକା " ରେ କେସ୍ ଯୋଗ କରିବା ।



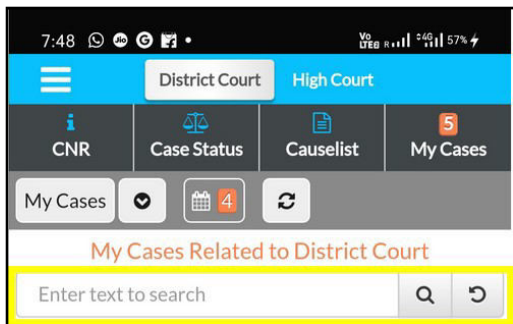
ଜଣେ ଆଡଭୋକେଟ୍ କିମ୍ବା ଆଡଭୋକେଟ୍ କ୍ଲର୍କ "ମୋ କେସ୍ " ରେ ସେମାନଙ୍କର ସମସ୍ତ ଅଫିସ କେସ୍ ଯୋଡ଼ିପାରିବେ ଏବଂ ସେମାନଙ୍କର ଅଫିସ କେସ୍ ର ଏକ ଡିଜିଟାଲ ଡାଏରୀ ପରିଚାଳନା କରିପାରିବେ ଏବଂ "ମୋ କେସ୍ " ଅପ୍ଲୁନ ବ୍ୟବହାର କରି ମାମଲା ଗୁଡ଼ିକର ଅଦ୍ୱିତୀୟ ଏବଂ ସ୍ଥିତି ପାଇପାରିବେ । ଜଣେ ବରିଷ୍ଠ ଆଡଭୋକେଟ୍ ଗୁରୁତ୍ୱପୂର୍ଣ୍ଣ ମାମଲା ଗୁଡ଼ିକୁ ଏକାକୀ ଯୋଡ଼ିପାରିବେ ଏବଂ କନିଷ୍ଠ କିମ୍ବା ଆଡଭୋକେଟ୍ କ୍ଲର୍କଙ୍କ ସାହାଯ୍ୟ ବିନା କେସ୍ ସ୍ଥିତି ଉପରେ ନଜର ରଖିପାରିବେ ଏବଂ କେସ୍ ସ୍ଥିତି ୨୪\*୭ ଦେଖିପାରିବେ । ଜଣେ ମକଦ୍ଦମାକାରୀ ମଧ୍ୟ ତାଙ୍କର କେସ୍ ଗୁଡ଼ିକୁ ମୋ କେସ୍ ଅଧୀନରେ ଯୋଡ଼ି ପାରିବେ । ସେହିଭଳି ଓକିଲ, କୋର୍ଟ୍ ପୋଲିସ କନଷ୍ଟେବଲ, ଅନୁସନ୍ଧାନକାରୀ ଅଧିକାରୀ , ସରକାରୀ ଓକିଲ ମଧ୍ୟ ଏହି "ମୋ କେସ୍ " ତାଲିକା ବ୍ୟବହାର କରିପାରିବେ ଏବଂ ସେମାନଙ୍କ ଉପରେ ୨୪\*୭ ନଜର ରଖିପାରିବେ ।

**୧୦.୭. “ମୋ କେସ୍ ” ରୁ କିପରି କେସ୍ ଅପସାରଣ କରିବେ :**

“ମୋ କେସ୍ ”ରୁ କେସ୍ ଅପସାରଣ କରିବାକୁ ଜଣେ ମୋ କେସ୍ ମାଧ୍ୟମରେ କେସ୍ ଖୋଲିବା ଉଚିତ୍, ତା ‘ପରେ ସେହି କେସ୍ ସ୍ଥାନାଂଶରେ ଦେଖାଯାଇଥିବା ପରି ତାହା ଉପରପାର୍ଶ୍ୱରେ “ରିମୁଭ କେସ୍ ” ଅପ୍ସନ୍ ପ୍ରଦର୍ଶିତ କରିବ । ଯଦି ରିମୁଭ କେସ୍ ବିକଳ୍ପକୁ କ୍ଲିକ୍ କରାଯାଏ, ଏହା କେସ୍ ତାଲିକାରୁ କେସ୍ କୁ ଅପସାରଣ କରିବ ।

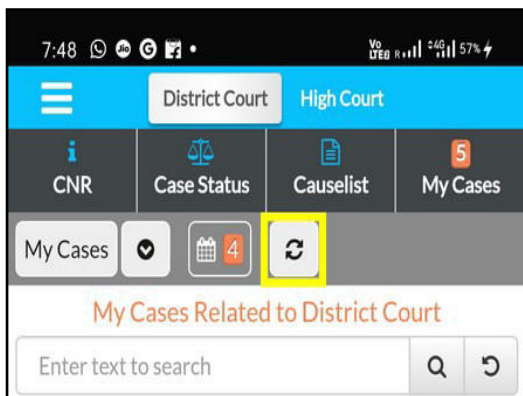


**୧୦.୮. ମୋ କେସ୍ ରେ ଖୋଜିବା :**



ଯେତେବେଳେ “ମୋ କେସ୍ ” ଅଧୀନରେ ଜଣଙ୍କର ଅନେକ ମାମଲା ରହିଛି, ଏହା “ମୋ କେସ୍ ” ମଧ୍ୟରେ ଉପଲବ୍ଧ ସର୍ଚ୍ଚ ଅପ୍ସନ୍ ବ୍ୟବହାର କରି ସନ୍ଧାନ କରାଯାଇପାରିବ । ସ୍ଥାନାଂଶରେ ଦେଖାଯାଇଥିବା ପରି ସର୍ଚ୍ଚ ବ୍ୟାବରେ ଟାଇପ କରି ନାମ ଅନୁଯାୟୀ, ନମ୍ବର ଅନୁଯାୟୀ ଆପଣ ନିଜ କେସ୍ ରେ ସନ୍ଧାନ କରିପାରିବେ ।

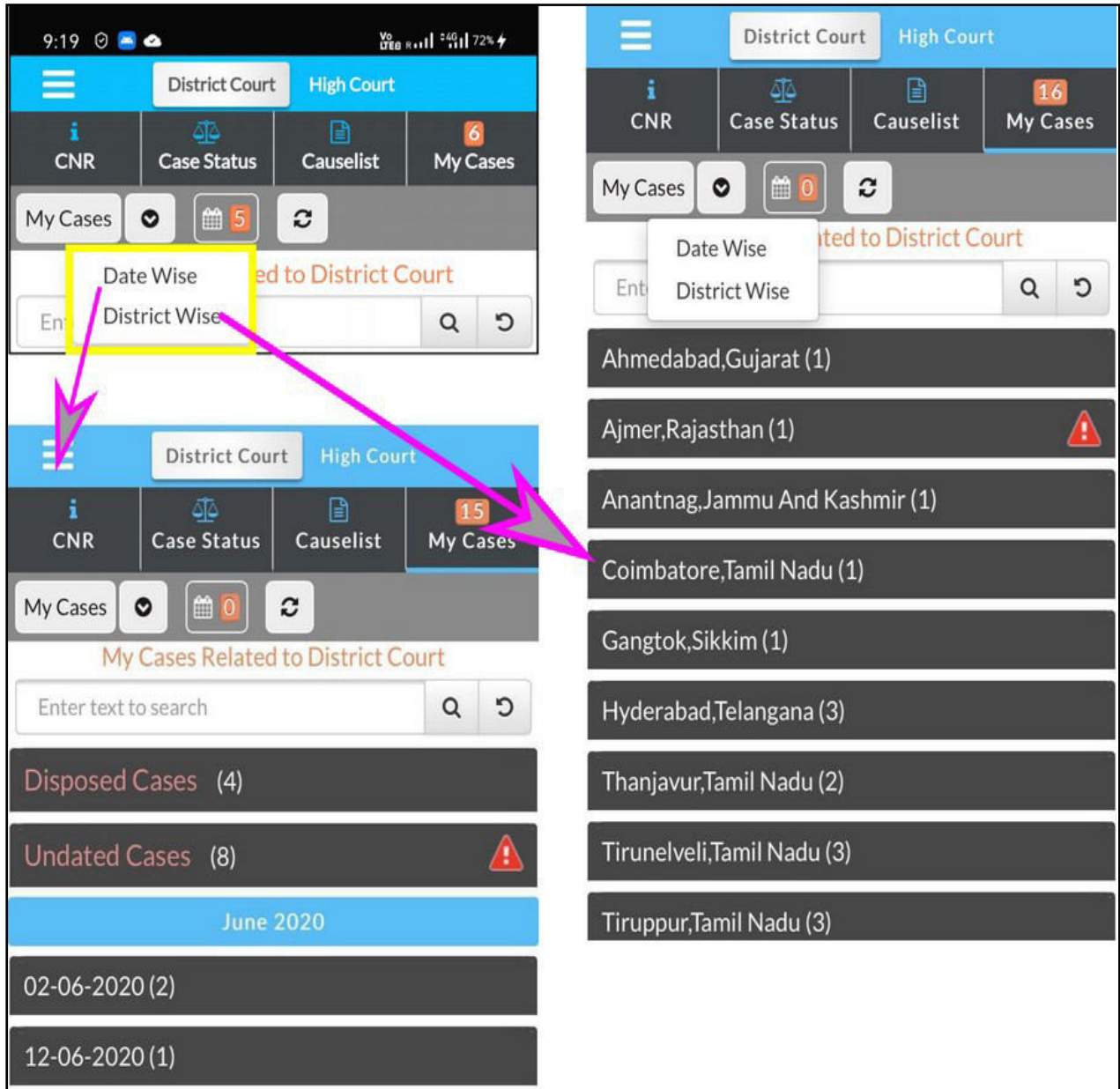
**୧୦.୪. ରିଫ୍ରେଶ୍ ବଟନ୍ :**



ରିଫ୍ରେଶ୍ ବଟନ୍ କ୍ଲିକ୍ କଲେ “ମୋ କେସ୍ ” ଅପଡେଟ୍ ହେବ । ମୋ କେସ୍ ଅଧୀନରେ ରହିଥିବା ସୂଚନାକୁ ଅପଡେଟ୍ କରିବାକୁ ଆଜିର କେସ୍ ନିକଟରେ ରିଫ୍ରେଶ୍ ବଟନ୍ ଦିଆଯାଇଛି । ଯଦି କୌଣସି ସଂଯୋଗ ସମସ୍ତା ହେତୁ କୌଣସି ମାମଲା ଅପଡେଟ୍ କିମ୍ବା ରିଫ୍ରେଶ୍ (ସତେଜ ) ହୋଇନଥାଏ, ଆପ୍ ଏହି ସୂଚନାକୁ “ ସଂଯୋଗ ତୁଟି ” ଭାବରେ ଦର୍ଶାଇବ ।

**୧୦.୫.ମୋ କେସ୍- ତାରିଖ ଅନୁଯାୟୀ / ଜିଲ୍ଲା ଅନୁଯାୟୀ ପ୍ରଦର୍ଶନ ବିକଳ୍ପ :**

ତାରିଖ ଏବଂ ଜିଲ୍ଲା ଅନୁଯାୟୀ ମୋ କେସ୍ ପ୍ରଦର୍ଶନ ସହିତ ଇ-କୋର୍ଟ ମୋବାଇଲ୍ ଆପ୍ ର ଅପଡେଟ୍ ସଂସ୍କରଣ ଆସିଛି । ଉଦାହରଣସ୍ୱରୂପ ଯେତେବେଳେ ଆପଣ ତାରିଖ ଅନୁଯାୟୀ ବିକଳ୍ପ କ୍ଲିକ୍ କରିବେ , ଏହା ତାରିଖ ଅନୁଯାୟୀ ସମସ୍ତ ମାମଲା ପ୍ରଦର୍ଶନ କରିବ । ଏହା ସେମାନଙ୍କର ମାମଲାର ଏକ ଡିଜିଟାଲ ତାଏରୀ ପରି ଜଣେ ଆଡଭୋକେଟ୍ କିମ୍ବା ଆଡଭୋକେଟ୍ କ୍ଲର୍କଙ୍କ ପାଇଁ ସହଜ ହେବ । ସେହିଭଳି ଜିଲ୍ଲା ଅନୁଯାୟୀ ଦେଖିବା ମଧ୍ୟ ଉପଲବ୍ଧ । ତାରିଖ ଅନୁଯାୟୀ ଏବଂ ଜିଲ୍ଲା ଅନୁଯାୟୀର ସ୍ଥାନାନ୍ତରଣ ଏଠାରେ ପ୍ରଦର୍ଶିତ ହୋଇଛି ଏବଂ ଯେତେବେଳେ କେସ୍ ନମ୍ବର କ୍ଲିକ୍ ହେବ, ଏହା ପୁଣି ମୋ କେସ୍ ମଧ୍ୟରେ କେସ୍ ସର୍ଚ୍ଚ ଅପ୍ସନର ପୁରା କେସ୍ ଇତିହାସ ଖୋଲିବ ।



**୧୦.୭-କ୍ୟାଲେଣ୍ଡର:**

କ୍ୟାଲେଣ୍ଡର ଫର୍ମାଟ ରେ “ମାଙ୍କ କେସ୍” ଅଧୀନରେ ଗଠିତ କେସ୍ ସବୁ କ୍ୟାଲେଣ୍ଡର ଫର୍ମାଟ ରେ ଦେଖିପାରିବେ । ଏହା ବିଚାରାଧୀନ କେସ୍ ର ସଂଖ୍ୟା ତାରିଖ ଦ୍ୱାରା ଦର୍ଶାଇଥାଏ । ତାରିଖ ରେ ସଂଖ୍ୟା କ୍ଲିକ୍ କଲେ, ଏହା ଜିଲ୍ଲା ସ୍ତରୀୟ ବିଚାରାଧୀନ ମାମଲାର ସବିଶେଷ ତଥ୍ୟ ପ୍ରଦାନ କରିଥାଏ । ଉଦାହରଣ ସ୍ୱରୂପ - ସେପ୍ଟେମ୍ବର ୪ ତାରିଖରେ ୩ ଟି କେସ୍ କ୍ୟାଲେଣ୍ଡର ରେ ଦର୍ଶାଉଛି ଏବଂ ଯଦି କ୍ଲିକ୍ କରନ୍ତି, ତେବେ

Sr.No	Case Number	Next/Disposal Date	Party Name
1	ESUIT/1191/2019	PRINCIPAL JUDGE, FAMILY COURT	XXXXXXXX Vs XXXXXXXX

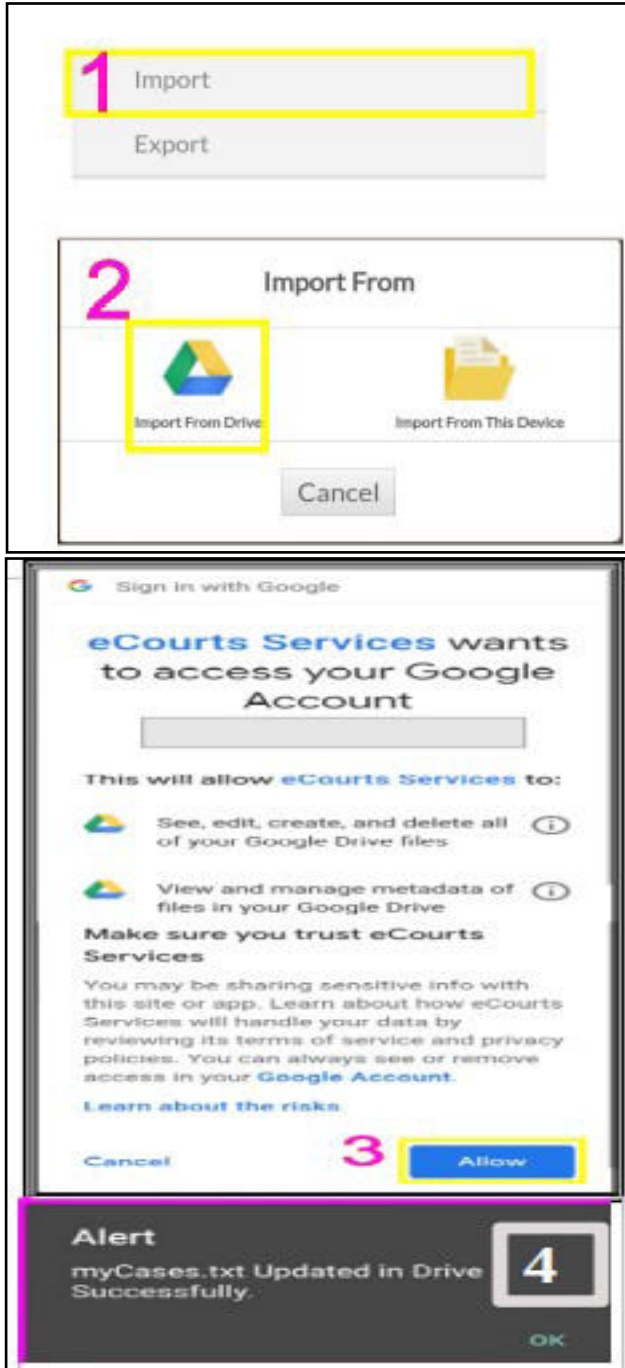
ତାହା ସେହି ଜିଲ୍ଲା ଭିତ୍ତିକ ୩ ଟି ବିଚାରାଧୀନ ମାମଲା କୁ ଦର୍ଶାଇବ । ଏହା ଏହିପରି ଭାବରେ ଦର୍ଶାଇଛି - ଅହମଦାବାଦ , ଗୁଜୁରାଟ (୧); ବାରପେଟା - ଆସାମ (୧) ଭାବନଗର, ଗୁଜୁରାଟ (୧) ଅହମଦାବାଦ, ଗୁଜୁରାଟ ଉପରେ କ୍ଲିକ୍ କଲେ (୧) ଏହା କେସ୍ ବିଷୟରେ ସବିଶେଷ ତଥ୍ୟକୁ ଖୋଲିବ ଯାହା ଏଠାରେ ସ୍ଥାନୀୟ ଦ୍ୱାରା ଦର୍ଶାଯାଇଛି ।

**୧୧. ବ୍ଲକ୍ ଅପ୍ ଯୁକ୍ତି:**

ଇ-ନୋଟିସ ମୋବାଇଲ୍ ଏକ ବ୍ୟାକଅପ୍ ଯୁକ୍ତି ପ୍ରଦାନ କରେ ଯାହା ଇ - କୋର୍ଟ୍ ଆପ୍ ରୁ ଖୋଜାଯାଇଥିବା ବୈଶିଷ୍ଟ୍ୟ ଅଟେ । ରପ୍ତାନି ଏବଂ ଆମଦାନୀ ବିକଳ୍ପ ଅଧୀନରେ ମୋବାଇଲ୍ ଡିଭାଇସ ରେ ସଞ୍ଚିତ ମାମଲା । ଗୁଡିକରେ ବ୍ଲକ୍ ଅପ୍ କରିପାରିବେ । ଯଦି ଆପଣ ଆପ୍ ଶଙ୍କର ମୋବାଇଲ୍ ଆପ୍ ରେ ଅନେକ ମାମଲା ସଞ୍ଚୟ କରିଛନ୍ତି ଏବଂ ଯଦି ଆପଣ ଏକ ନୂତନ ମୋବାଇଲ୍ ଫୋନ୍ ପାଇଛନ୍ତି ତେବେ ଏହି ରପ୍ତାନି ଏବଂ ଆମଦାନୀ ର ବିକଳ୍ପକୁ ବ୍ୟବହାର କରାଯାଇପାରିବ ଏବଂ ଅତ୍ୟାଧୁନିକ ମୋବାଇଲ୍ ଫୋନ୍ରେ ତାଉନଲୋଡ ହୋଇପାରିବ । ମେନ୍ୟୁ ବଟନ୍ କ୍ଲିକ୍ କଲେ ବ୍ଲକ୍ ଅପ୍ ବିକଳ୍ପ ଉପଲବ୍ଧ ହୁଏ । ଯେତେବେଳେ ତୁମେ ଉକ୍ତ ମେନ୍ୟୁ ବଟନ୍ କୁ କ୍ଲିକ୍ କରିବେ, ଆମଦାନୀ ଏବଂ ରପ୍ତାନି ର ବିକଳ୍ପ ଗୁଡିକ ମେନ୍ୟୁ ମାଧ୍ୟମରେ ଉପଲବ୍ଧ ହୁଏ ଯାହା ପ୍ରସ୍ତୁତ ରେଫରେନ୍ସ ପାଇଁ ସ୍ଥାନୀୟ ରେ ପ୍ରଦର୍ଶିତ ହୁଏ । ଅରେ ରପ୍ତାନି ବଦଳାଇବା ଏବଂ ମୋବାଇଲ୍ କିମ୍ବା ଗୁଗୁଲ୍ ଡ୍ରାଇଭ୍ ରେ କିମ୍ବା ନିୟମିତ ଇମେଲ ରେ ତଥ୍ୟ ରଖିବା ଏକାନ୍ତ ଆବଶ୍ୟକ । କେବଳ ଯେତେବେଳେ, ତୁମର ତାଟା ରପ୍ତାନି ହୁଏ , ଯେତେବେଳେ ଆବଶ୍ୟକ ସମୟରେ ଏହା ଆମଦାନୀ ହୋଇପାରିବ । ଉଦାହରଣ ସ୍ୱରୂପ - ମୋବାଇଲ୍ ଫୋନ୍ ବଦଳାଇବା ସମୟରେ କିମ୍ବା ଆକସ୍ମିକ ତଥ୍ୟ ନଷ୍ଟ ହେବା ଆମଦାନୀ ପାଇଁ

ବ୍ୟବହୃତ ହୁଏ । ଯେ, ପର୍ଯ୍ୟନ୍ତ ଆପଣ ଆପ୍ ଶଙ୍କର ତଥ୍ୟ ରପ୍ତାନି କରିନାହାନ୍ତି ଆପଣ ଏହାକୁ ଆମଦାନୀ ପାଇଁ ବ୍ୟବହାର କରିପାରିବେ ନାହିଁ ।

**ee.e. ରପ୍ତାନି ବିକଳ୍ପ :**



ମୋବାଇଲ୍ ଆପ୍ ରେ ଥିବା ମେନ୍ୟୁ ତାଲିକାରେ ରପ୍ତାନି ବିକଳ୍ପ ଉପଲବ୍ଧ । ଯେତେବେଳେ ରପ୍ତାନି ବିକଳ୍ପ କ୍ଲିକ୍ ହେବ, ଫାଇଲ ଗୁଡ଼ିକ କେଉଁଠାରେ ରପ୍ତାନି କରାଯିବ ତାହା ପଚାରିବା ଆପଣ ଇ-ମେଲ ମାଧ୍ୟମରେ ଆପ୍ ଶଙ୍କର ଫାଇଲ ଗୁଡ଼ିକ ରପ୍ତାନି କିମ୍ବା ଅଂଶୀଦାର କରିପାରିବେ କିମ୍ବା ଗୁଗୁଲ୍ ଡ୍ରାଇଭ୍ ଷ୍ଟୋର କରିପାରିବେ କିମ୍ବା ଫୋନରେ ନିଜେ ଷ୍ଟୋର କରିପାରିବେ । ଗୁଗୁଲ୍ ଡ୍ରାଇଭ୍ ପାଇଁ ଗଚ୍ଛିତ କରିବା ବେଳେ । ଆପଣ ଗୁଗୁଲ୍ ରୁ ସୁରକ୍ଷା ପ୍ରଶ୍ନ ପଚାରିପାରନ୍ତି ଏବଂ ଆପଣ ଆଡମିଟ୍, ମେନ୍ୟୁକୁ କ୍ଲିକ୍ କରିପାରିବେ, ଯେଉଁଠାରେ ବ୍ଲକଅପ୍ ର ସୁବିଧା ଗୁଗୁଲ୍ ଡ୍ରାଇଭ୍ ରେ ଗଚ୍ଛିତ ହେବ । ଯେତେବେଳେ ଆବଶ୍ୟକ ହୁଏ , ଗୁଗୁଲ୍ ଡ୍ରାଇଭ୍ ରୁ ବ୍ଲକଅପ୍ ଜରିଆରେ ବାହାର କରାଯାଇପାରିବ । ଫାଇଲ ଗୁଡ଼ିକ ରପ୍ତାନି ପାଇଁ କୁହାଯାଇଥିବା ତିନୋଟି ବିକଳ୍ପ ଯଥା (୧) ଇ-ମେଲ ସହିତ ଅଂଶୀଦାର ; (୨) ଡ୍ରାଇଭ୍ (ଗୁଗୁଲ୍ ) କୁ ସେଭ୍ କରନ୍ତୁ ; (୩) ଏହି ଡିଭାଇସ୍ ରେ ସେଭ୍ କରନ୍ତୁ , ଯଥା, ମୋବାଇଲ୍ ଫୋନରେ ସେଭ୍ ସହଜ ଭାବରେ ବୁଝିବା ପାଇଁ ସ୍ଥାନାଟ ମାଧ୍ୟମରେ ମଧ୍ୟ ଦେଖାଯାଇପାରେ । ତିନୋଟି ବିକଳ୍ପ ମଧ୍ୟରେ ଯେକୌଣସି ଗୋଟିଏ ବିକଳ୍ପକୁ ବ୍ୟବହାର କରି , ଆପଣ, ଆପ୍ ଶଙ୍କର ମୋବାଇଲ୍ ଆପ୍ଲିକେସନ୍ ର ସଂରକ୍ଷିତ ତଥ୍ୟକୁ ରପ୍ତାନି କରିପାରିବେ ଏବଂ ଏହାକୁ ଟେକ୍ସଟ୍ ଫାଇଲ୍ ଫର୍ମାଟ୍ ରେ ସେଭ୍ କରିପାରିବେ । ଅରେ,

ରପ୍ତାନି ସରିବା ପରେ, ଆପଣ ଏଠାରେ ଦେଖାଯାଇଥିବା ପରି ମୋବାଇଲ୍ ରେ ଏକ ଆଲର୍ଟ “ସଫଳତାର ସହିତ ସଞ୍ଚୟ” ହେଲା ବୋଲି ଏକ ସନ୍ଦେଶ ପାଇବେ । ମୋବାଇଲ୍ ଷ୍ଟୋରେଜରୁ ଉକ୍ତ ଟେକ୍ସଟ୍ ଫାଇଲ୍ ବାହାର କରାଯାଇପାରିବ ।

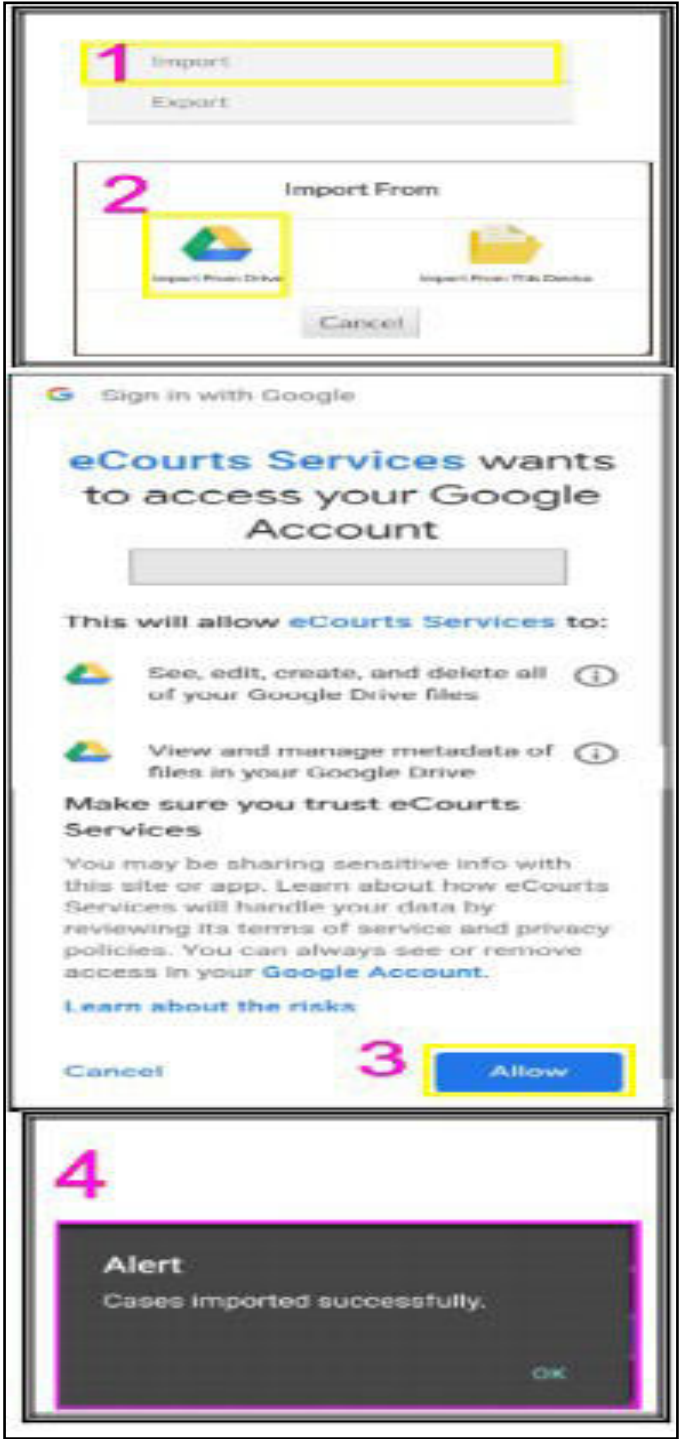
**୧୧.୨. ଆମଦାନୀ ବିକଳ୍ପ :**

ଇ-କୋର୍ଟ ମୋବାଇଲ୍ ଆପ୍ ବ୍ୟବହାରୀଙ୍କ ଦ୍ୱାରା ଆମଦାନୀ ବିକଳ୍ପ ହେଉଛି ବହୁ ଖୋଜାଯାଇଥିବା ବୈଶିଷ୍ଟ୍ୟ । ଯଦି ଆପଣ ନିଜ ଫୋନ୍ ପରିବର୍ତ୍ତନ କରିବାକୁ ଯାଉଛନ୍ତି ତେବେ କ 'ଣ କରିବେ ? କିମ୍ବା ଯେତେବେଳେ ଆପ୍ ଶଙ୍କର ଫୋନ୍ ତାଟା କ୍ରାସ୍ / ନଷ୍ଟ ହୋଇଯାଏ । ତେବେ ଏହି ଆମଦାନୀ ବିକଳ୍ପ ଲାଭଦାୟକ ଅଟେ, ଆପଣ ଏହି ଆମଦାନୀ ବିକଳ୍ପକୁ ବ୍ୟବହାର କରି ପାରିବେ ଏବଂ ଆପ୍ ଶଙ୍କର ନୂତନ

ଫୋନ୍ ରେ ବ୍ଲକ୍‌ଅପ୍ ତାଟା ପାଇପାରିବେ, ଯେତେବେଳେ ଭୁଲ ଭାବରେ ତାଟା ଡିଲିଟ୍ ହୁଏ, ଜଣେ ଆମଦାନୀ ବିକଳ୍ପ କୁ ବ୍ୟବହାର କରି ତଥ୍ୟକୁ ପୁନଃରୁଦ୍ଧାର କରି ପାରିବେ । ଆପଣ ଆମଦାନୀ ଆଇକନ୍ କୁ କ୍ଲିକ୍ / ଦବାଇ ପାରିବେ ଏବଂ ଦୁଇଟି ବିକଳ୍ପରୁ ତଥ୍ୟ ଆମଦାନୀ କରିପାରିବେ -

- (i) ଭ୍ରାଉଜର ରୁ ଆମଦାନୀ ଏବଂ
- (ii) ଏହି ଉପକରଣରୁ ଆମଦାନୀ କରନ୍ତୁ ।

"ଆମଦାନୀରୁ " ତଳେ ଦୁଇଟି ଅପ୍ସନ୍ ଦେଖାଇ ସ୍ଥାନଶିତ ଗୁଡିକ ଏଠାରେ ଯୋଡି ହୋଇଗଲା । ଏହା ପରାମର୍ଶଦାୟକ ଯେ ,ଅତ୍ୟନ୍ତ ପକ୍ଷେ ଆପଣ ଗୁଗୁଲ୍ ଭ୍ରାଉଜର ବ୍ଲକ୍‌ଅପ୍ ତାଟା ଆମଦାନୀ କଲେ , ଗୁଗୁଲ୍ ଭ୍ରାଉଜର ଅନୁମତି ମାଗିବେ ଏବଂ ଆପଣ ତାଟା ଆମଦାନୀ କରିବାକୁ ବଟନ୍ ଅନୁମତି କ୍ଲିକ୍ କରିପାରିବେ, ଉକ୍ତ ସ୍ଥାନଶିତ ମଧ୍ୟ ଏଠାରେ ଆବଦ୍ଧ । ଥରେ ଆମଦାନୀ ବିକଳ୍ପ ସମାପ୍ତ ହୋଇଗଲେ , ଆପଣ ସଫଳତାର ସହ ଆମଦାନୀ ହୋଇଥିବା ମାମଲା, 'ଆଲର୍ଟ' ବାଣ୍ଟି ପାଇବେ । ଏହିପରି, ଆପଣ ଆମଦାନୀ ବିକଳ୍ପ ବ୍ୟବହାର କରି ପାରିବେ ଏବଂ ଆପ୍ ଶଙ୍କର ନୂତନ ମୋବାଇଲ୍ ଫୋନ୍‌ରେ ବ୍ଲକ୍‌ଅପ୍ ତାଟା ପାଇପାରିବେ କିମ୍ବା ଆପ୍ ଶଙ୍କର ପୁରୁଣା ମୋବାଇଲ୍ ଫୋନ୍‌ରୁ ବ୍ଲକ୍‌ଅପ୍ ତାଟା ପୁନଃ ସ୍ଥାପନ କରିପାରିବେ ।





**୧୨. QR କୋଡ୍ ମାଧ୍ୟମରେ କେସ୍ ସ୍ଥିତି ଜାଣିବା :**

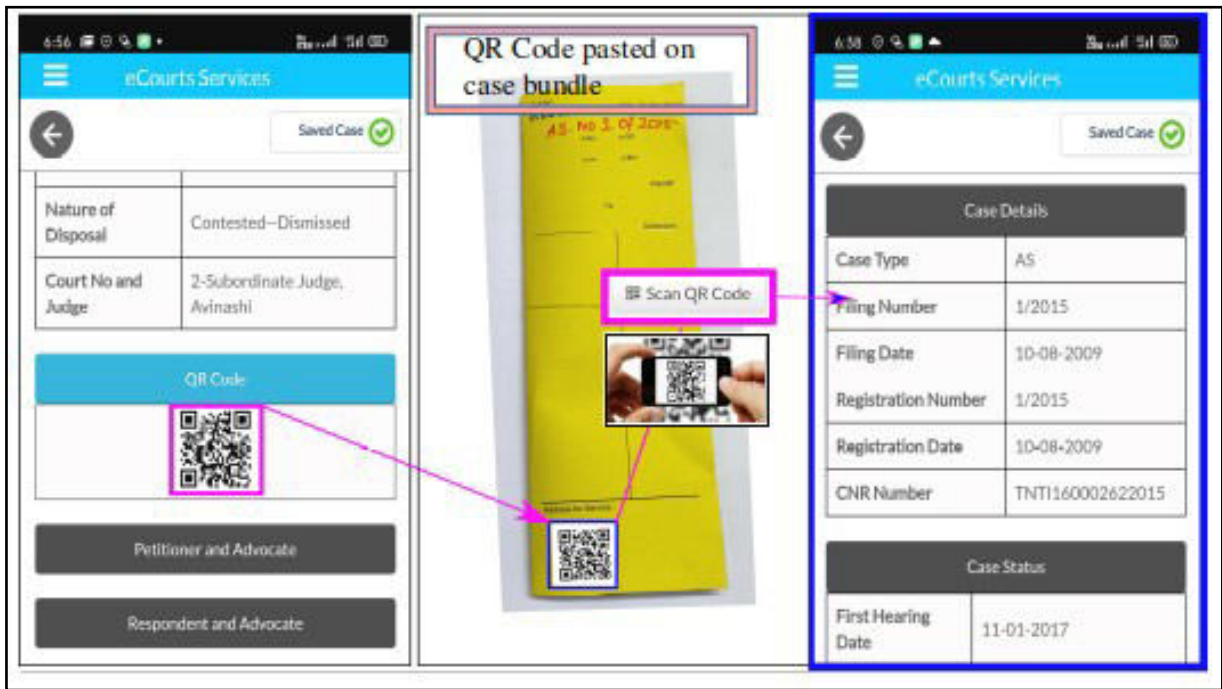
ଇ-କୋର୍ଟ୍ସ୍ ସର୍ଭିସେସ୍ ମୋବାଇଲ୍ ଆପ୍ ବ୍ୟବହାର କରିବା ବେଳେ କେସ୍ ର ସ୍ଥିତି ପାଇବା କିମ୍ବା କେସ୍ ର ଅପଡେଟ୍ ପାଇବାକୁ ଚାହୁଁଥିବା ସମୟରେ କେସ୍ ସଂଖ୍ୟା ଟାଇପ୍ କରିବା ପାଇଁ କେସ୍ ନମ୍ବର ରେକର୍ଡ (ସି ଏନ୍ ଆର) ନମ୍ବର ଟାଇପ୍ କରିବା କଷ୍ଟକର ହୋଇପାରେ । ଇ -କୋର୍ଟ୍ସ୍ ମୋବାଇଲ୍ ଆପ୍ ରେ QR କୋଡ୍ କୁ ସ୍ଥାନ ବିକଳ୍ପ ମାଧ୍ୟମରେ ବ୍ୟବହାର କରି କେସ୍ ବିବରଣୀ ପାଇବା ପାଇଁ ଆଉ ଏକ ସହଜ ଉପାୟ ଅଛି ।

**୧୨.୧.ପଦାଙ୍କ ୧ - ଆପଣଙ୍କ କେସ୍ ର QR କୋଡ୍ ପାଇବା ପାଇଁ :**

ଇ-କୋର୍ଟ୍ସ୍ ସେବା ମୋବାଇଲ୍ ଆପ୍ଲିକେସନ୍‌ରୁ ଇତିହାସ ଅନୁଯାୟୀ ଆପଣଙ୍କ କେସ୍ ପାଇଁ QR କୋଡ୍ ପାଆନ୍ତୁ କିମ୍ବା ଇ-କୋର୍ଟ୍ସ୍ ସେବା ୱେବସାଇଟ୍ <http://ecourt.gov.in> ରୁ କେସ୍ ଇତିହାସ ଅଧୀନରେ ଆପଣଙ୍କ କେସ୍ ପାଇଁ QR କୋଡ୍ ପାଆନ୍ତୁ ।

**୧୨.୨.ପଦାଙ୍କ ୨- QR କୋଡ୍ ରୁ ଏକ ପ୍ରିଣ୍ଟ୍ ବାହାର କରନ୍ତୁ ଏବଂ କେସ୍ ଫାଇଲ୍ ରେ ପେଷ୍ଟ / ଲେପନ କରନ୍ତୁ**

QR କୋଡ୍ ରୁ ଏକ ପ୍ରିଣ୍ଟ୍ ବାହାର କରନ୍ତୁ ଏବଂ କେସ୍ ଫାଇଲ୍ ରେ ପେଷ୍ଟ / ଲେପନ କରନ୍ତୁ ।

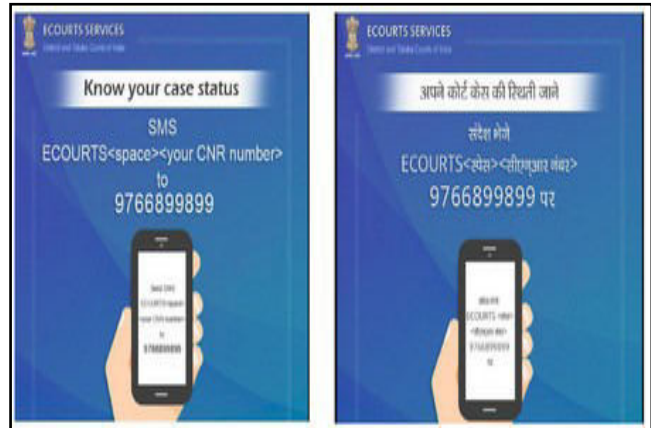


**୧୨.୩.ପଦାଙ୍କ ୩- QR କୋଡ୍ କୁ ସ୍ଥାନ କରନ୍ତୁ :**

ଇ-କୋର୍ଟ୍ସ୍ ମୋବାଇଲ୍ ଆପ୍ ରେ ନିର୍ଦ୍ଦିଷ୍ଟ, "ସ୍ଥାନ QR କୋଡ୍ " ଅପ୍ସନ୍ (ବିକଳ୍ପ) ବ୍ୟବହାର କରି ଜଣେ କେସ୍ ଫାଇଲ୍ ରେ ଲେପନ ହୋଇଥିବା QR କୋଡ୍ ସ୍ଥାନ କରି ପାରିବ ଯାହା ତୁରନ୍ତ କେସ୍ ସ୍ଥିତି ଦେଖାଇବ । ଏହି QR କୋଡ୍ ସ୍ଥାନ ଆଡଭୋକେଟ୍ ଅଫିସ୍ ଏବଂ ବହୁ ସଂଖ୍ୟକ ମାମଲା ଥିବା କମ୍ପାନୀ ସରକାରୀ ଅନୁଷ୍ଠାନ ପାଇଁ ଲାଭଦାୟକ ହୋଇପାରେ । ସେମାନେ QR କୋଡ୍ ରୁ ପ୍ରିଣ୍ଟ୍ ବ୍ୟବହାର କରି ଏହାକୁ ନିଜ କେସ୍ ଫାଇଲ୍ ରେ ଲେପନ କରିପାରିବେ ଏବଂ ମୋବାଇଲ୍ ଆପ୍ - ସ୍ଥାନ QR କୋଡ୍ ବିକଳ୍ପ ସହିତ ସ୍ଥାନ କରିପାରିବେ ଏବଂ ସମସ୍ତ ପଏଣ୍ଟ୍ କୁ ଗୋଟିଏ ପରେ ଗୋଟିଏ ଦାଖଲ ନକରି ତୁରନ୍ତ ମାମଲା ର ବିବରଣୀ ପାଇପାରିବେ ।

**୧୩. ଇଣ୍ଟରନେଟ୍ ନଥିବା ସ୍ଥାନରେ, ବାର୍ତ୍ତା (SMS), ମାଧ୍ୟମ ରେ କେସ୍ ସ୍ଥିତି ଜାଣନ୍ତୁ :**

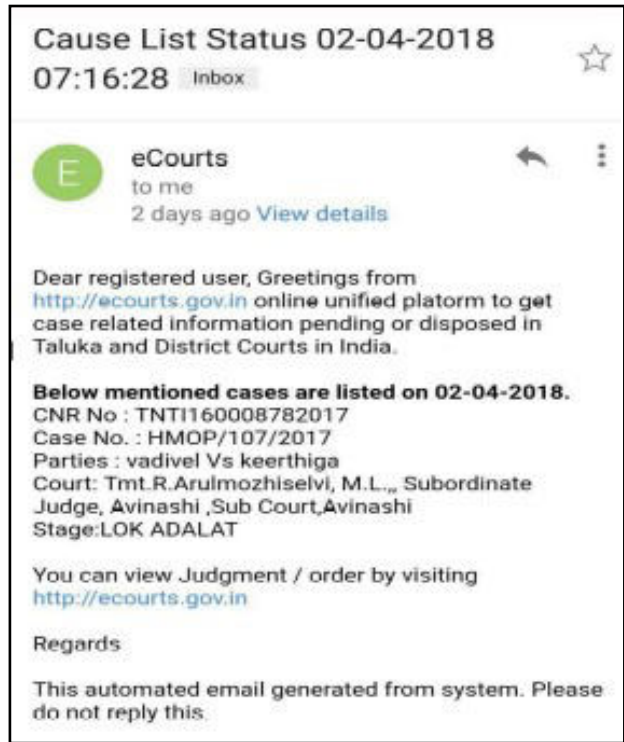
ଆମ ଦେଶରେ, ୫୦ ପ୍ରତିଶତ ରୁ ଅଧିକ ଲୋକଙ୍କ ପାଖରେ ଇଣ୍ଟରନେଟ୍ ବ୍ୟବହାର କରିବାର ସୁବିଧା ନାହିଁ । ଇ-କମିଟି ର ଚେୟାରମ୍ୟାନ୍ ଙ୍କ ଦ୍ୱାରା କୁହାଯାଇଛି ଯେ, ବୈଷୟିକ ବିଭାଜନକୁ ଅଟକାଇବା ପାଇଁ ଆମକୁ ଏକ ଅନ୍ତର୍ଭୁକ୍ତ ପ୍ରଣାଳୀର ଆବଶ୍ୟକତା ଅଛି ଏବଂ ଏହି ସେବା ହେଉଛି ଏପରି ଏକ ବୈଶିଷ୍ଟ୍ୟ ଯାହା ଇଣ୍ଟରନେଟ୍ ବ୍ୟବହାର ନ କରୁଥିବା ଲୋକଙ୍କ ଆବଶ୍ୟକତାରୁ ପୁରଣ କରିଥାଏ ।



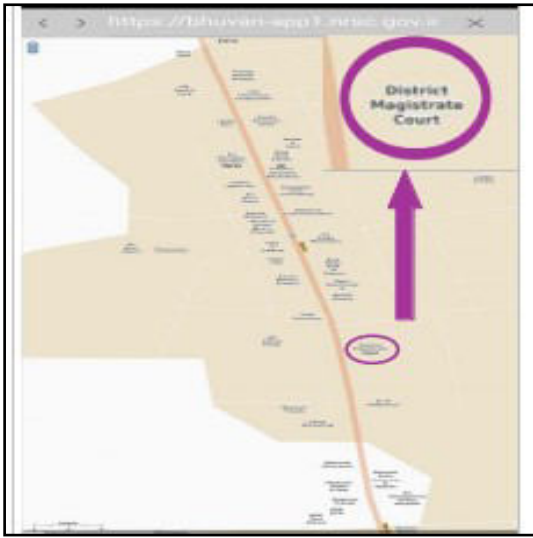
ଯେତେବେଳେ ଆପଣଙ୍କର ଇଣ୍ଟରନେଟ୍ ସଂଯୋଗ ନାହିଁ, ତେବେ ନିମ୍ନଲିଖିତ ଠିକଣା ଆଧାରରେ କେସ୍ ର ସ୍ଥିତି ଜାଣିପାରିବେ - SMS e-Courts < SPACE > < YOUR CNR NUMBER > to 9766899899.

**୧୪. ଇ-କୋର୍ଟ୍ ସ୍ୱୟଂଚାଳିତ ଇ-ମେଲ୍ ସେବା ମାଧ୍ୟମରେ କେସ୍ ସ୍ଥିତି ଜାଣନ୍ତୁ :**

ଯଦିଓ ସ୍ୱୟଂଚାଳିତ ଇ-ମେଲ୍ ସେବାଗୁଡ଼ିକର ସେବା ଇ-କୋର୍ଟ୍ ମୋବାଇଲ୍ ଆପ୍ ପାଇଁ ଅପ୍ତ ସଜ୍ଜିତ ହୁଏ, ତେବେ ଏହା ଏକ ସମ୍ପନ୍ନୀୟ ବୈଶିଷ୍ଟ୍ୟ ଯାହା ଆପଣଙ୍କର ମୋବାଇଲ୍ ଫୋନରେ ଇ-ମେଲ୍ ଯାଞ୍ଚ କରିବାର ଅଭ୍ୟାସରେ ଥିଲେ, ଆପଣଙ୍କ ମୋବାଇଲ୍ ଫୋନରେ ପ୍ରବେଶ କରାଯାଇପାରିବ । ଇ-କୋର୍ଟ୍ ସ୍ୱୟଂଚାଳିତ ଇ-ମେଲ୍ ସେବା ମାଧ୍ୟମରେ କେସ୍ ସ୍ଥିତି ପାଇବା ପାଇଁ, ଇ-କୋର୍ଟ୍ ପ୍ରୋଜେକ୍ଟ ମକଦ୍ଦମାକାରୀ ଏବଂ ଆଡଭୋକେଟ୍ ଙ୍କୁ ଇ-ମେଲ୍ ପଠାଇବା ଆରମ୍ଭ କରିଛି ଯାହା ନିକଟରେ ଆରମ୍ଭ ହୋଇଥିବା ସ୍ୱୟଂଚାଳିତ ଇ-ମେଲ୍ ସେବା ମାଧ୍ୟମରେ ପଞ୍ଜୀକୃତ ଉପଭୋକ୍ତାମାନେ ତାଙ୍କ କେସ୍ ଅପଡେଟ୍, ପରବର୍ତ୍ତୀ ଶୁଣାଣି ତାରିଖ, ଅର୍ଡର କପି ଏବଂ ବିଚାର ଏବଂ କାରଣ ଦର୍ଶାଅ ତାଲିକା ପାଇପାରିବେ । ଏହି ଆକର୍ଷଣୀୟ ସ୍ୱୟଂଚାଳିତ ଇ-ମେଲ୍ ସେବାକୁ ସକ୍ରିୟ କରିବାକୁ, ମକଦ୍ଦମାକାରୀ ଏବଂ ଓକିଲ ମାନଙ୍କୁ ସେମାନଙ୍କ ଇ-ମେଲ୍ କୁ ସମ୍ପୂର୍ଣ୍ଣ କୋର୍ଟ୍ ରେ ପଞ୍ଜୀକୃତ କରିବାକୁ ପଡ଼ିବ । ଏବେ ସେ ଦିନ ଦୂର ନୁହେଁ, ଯେଉଁ ଦିନ ଜଣେ ତାଙ୍କ ଘରେ ଆରାମରେ କୋର୍ଟ୍ ର ସମସ୍ତ ପ୍ରମାଣିକୃତ ନକଲ ପାଇପାରିବେ ।



**୧୫. କୋର୍ଟ କମ୍ପ୍ଲେକ୍ସ ଲୋକେଟର :**



ଏକ ନୂତନ ବିକଳ୍ପ ଇ-କୋର୍ଟ ମୋବାଇଲ୍ ଆପ୍ଲିକେସନ୍ ରେ କୋର୍ଟ କମ୍ପ୍ଲେକ୍ସ ଲୋକେଟର ଯୋଡ଼ାଯାଇଛି ଯାହା, ମକଦ୍ଦମାକାରୀ ଙ୍କ ପାଇଁ ଏକ ସହଜ ଉପକରଣ । ଯଦି ଜଣେ ମକଦ୍ଦମାକାରୀ ଦୂର ଦୂରାନ୍ତରୁ ଏକ ସମନ ଗ୍ରହଣ କରନ୍ତି ଏବଂ କୋର୍ଟ ର ଅବସ୍ଥାନ ବିଷୟରେ ଜାଣି ନାହାନ୍ତି । ତେବେ ସେ କୋର୍ଟ କମ୍ପ୍ଲେକ୍ସ ଲୋକେଟର କୁ ବ୍ୟବହାର କରିପାରିବେ ଏବଂ ମାନଚିତ୍ରରେ କୋର୍ଟ ର ସ୍ଥାନ ଖୋଜି ପାରିବେ ଏବଂ ସେ ଏହି କୋର୍ଟ କମ୍ପ୍ଲେକ୍ସ ଲୋକେଟର ବିକଳ୍ପ କୁ ବ୍ୟବହାର କରି କୋର୍ଟ ରେ ପହଞ୍ଚି ପାରିବେ । ଏହି କୋର୍ଟ କମ୍ପ୍ଲେକ୍ସ ଲୋକେଟର ଆମର ଇଣ୍ଡିଆନ ମ୍ୟାପିଂ ଆପ୍ BHUVAN' ରେ କ

କରେ ଏବଂ କୋଏମ୍ପାଟ୍ରର କୋର୍ଟ ର ସର୍ବ୍ସିସ୍ ମାନ୍ ଶର୍ କୁ ଏଠାରେ ଦର୍ଶାଯାଇଛି ।

**୧୬. ଇ-କୋର୍ଟ ମୋବାଇଲ୍ ଆପ୍ ରେ ଦିଆଯାଇଥିବା ବିଭିନ୍ନ ଲିଙ୍କ :**

ଇ-କୋର୍ଟ ମୋବାଇଲ୍ ଆପ୍ ଅଧୀନରେ ଇ -କୋର୍ଟ ସେବା ଗୁଡ଼ିକର ଗୁରୁତ୍ୱପୂର୍ଣ୍ଣ ଲିଙ୍କ ମାନ ପ୍ରଦାନ କରାଯାଇଛି । ନିମ୍ନଲିଖିତ ଲିଙ୍କ ଆଧାରରେ ଜଣେ ଏହାକୁ ବ୍ୟବହାର କରିପାରିବେ ।

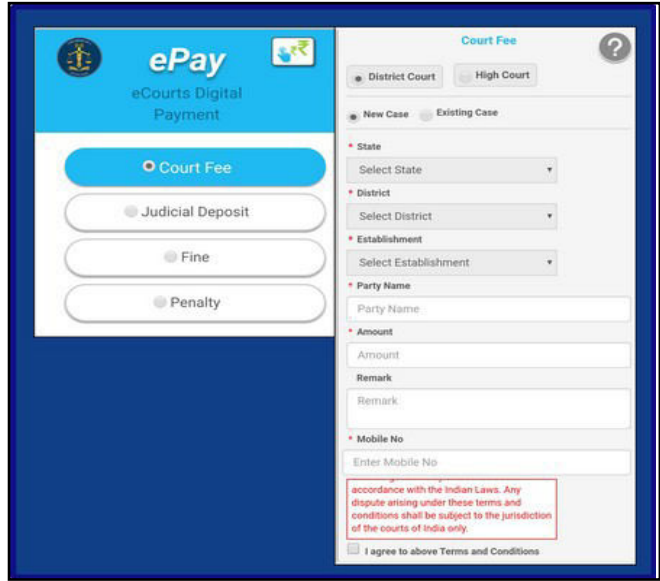
- ଇ-ପେ
- ଏନ୍ ଯେ ଡି ଜି
- ଇ-ଫାଇଲିଂ
- ଇଣ୍ଡିଆ କୋର୍ଟ
- ଓକିଲ ମାନଙ୍କ ପାଇଁ ଫର୍ମ
- ଭର୍ଚୁଆଲ ଅଦାଲତ

ଏହି ସମସ୍ତ ଲିଙ୍କ ଗୁଡ଼ିକ ଇ-କୋର୍ଟ ସେବା ଷ୍ଟେସିଆନ୍ ଅଧୀନରେ ଉପଲବ୍ଧ । ଉଦାହରଣ ସ୍ୱରୂପ , ଯଦି ଜଣେ ଚାହାଁନ୍ତି ଅନ୍ ଲାଇନ୍ ଜୋରିମାନା ଦେବାକୁ, ଆପଣ ସିଧାସଳଖ କରି ପାରିବେ । ମୋବାଇଲ୍ ରୁ ଭର୍ଚୁଆଲ କୋର୍ଟ ପୋର୍ଟାଲ କୁ ବ୍ୟବହାର କରନ୍ତୁ । କୋର୍ଟ କୁ ନଯାଇ ଜରିମାନା ମଧ୍ୟ ଦିଅନ୍ତୁ । ତେଣୁ ଏହି ଲିଙ୍କ ଗୁଡ଼ିକ ବାସ୍ତବ ଭାବରେ ବ୍ୟବହୃତ ହୋଇପାରିବ ।

<a href="#">ePay</a>
<a href="#">NJDG</a>
<a href="#">e-Filing</a>
<a href="#">India Code</a>
<a href="#">Forms for Advocates</a>
<a href="#">Virtual Courts</a>

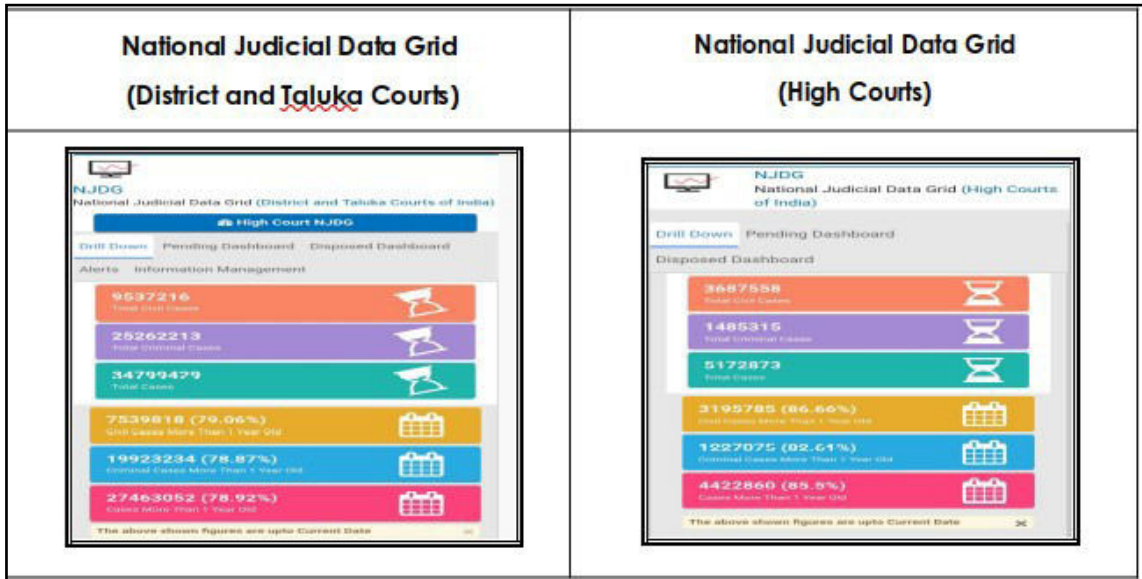
**୧୭. ଇ-କୋର୍ଟ ମୋବାଇଲ୍ ଆପ୍ରେ ଇ-ଦେୟ ଲିଙ୍କ୍ :**

ଯେତେବେଳେ ଆପଣ ଇ-ଦେୟ ବିକଳ୍ପକୁ ବାଛିବେ / ବାଛନ୍ତି, ଏହା ଆପଣଙ୍କୁ <http://pay.ecourts.gov.in> ୱେବସାଇଟକୁ ନେଇଯିବ ଯେଉଁଠାରେ ଆପଣ କୋର୍ଟ ଦେୟ, ନ୍ୟାୟିକତା, ଜରିମାନା ଏବଂ ତଣ୍ଡ ଇତ୍ୟାଦିକୁ ଡିଜିଟାଲ୍ ଦେୟ ମାଧ୍ୟମରେ ପଇଠ କରିପାରିବେ । ଆପଣ ଡିଜିଟାଲ୍ ଦେୟ ସବୁ ଆପଣଙ୍କ ସିଏନ୍ଆର୍ ନମ୍ବର, କେସ୍ ନମ୍ବର ଏବଂ ମୋବାଇଲ୍ ନମ୍ବର କୁ ବ୍ୟବହାର କରି ପଇଠ କରିପାରିବେ ।



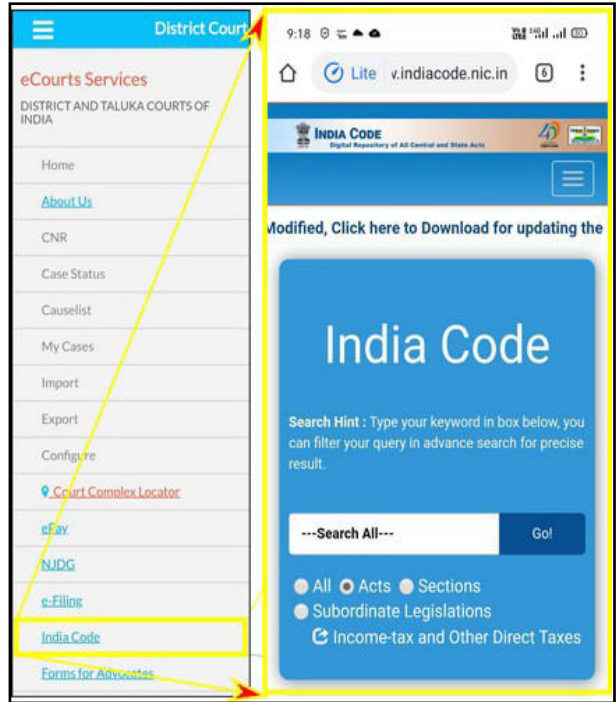
**୧୮. ଇ-କୋର୍ଟ ମୋବାଇଲ୍ ଆପ୍ରେ ଏନ୍.ଜେ.ଡି.ଜି. (NJDG) ଲିଙ୍କ୍ :**

ଯେତେବେଳେ ଆପଣ ଏନ୍.ଜେ.ଡି.ଜି. (NJDG) ବଟନ୍ କ୍ଲିକ୍ କରିବେ ଏହା ଆପଣଙ୍କୁ ସିଧାସଳଖ <http://njdg.ecourts.gov.in> ୱେବସାଇଟ କୁ ନେଇଯିବ, ଯେଉଁଠାରେ - ୧୯.୧. ଜାତୀୟ ନ୍ୟାୟିକ ତଥ୍ୟ ଗ୍ରୀଡ୍ ( ଜିଲ୍ଲା ଏବଂ ତାଲୁକା କୋର୍ଟ ), ୧୯.୨. ଜାତୀୟ ନ୍ୟାୟିକ ତଥ୍ୟ ଗ୍ରୀଡ୍ (ହାଇକୋର୍ଟ ), ମାଧ୍ୟମରେ ସବିଶେଷ ବିବରଣୀ ପ୍ରାପ୍ତ କରି ପାରିବେ । ଏନ୍.ଜେ.ଡି.ଜି. (NJDG) ବ୍ୟବହାର କଲାବେଳେ, ଆପଣଙ୍କୁ ରାଜ୍ୟ, ତା’ ପରେ ଜିଲ୍ଲା ଚୟନ କରିବାକୁ ପଡିବ । ଭିଲ୍ ତାଉନ ବିକଳ୍ପକୁ ବ୍ୟବହାର କରି, ବିଚାରାଧୀନ ଥିବା କେସ୍ ଗୁଡିକର ବିଭିନ୍ନ ବିବରଣୀ ପାଇପାରିବେ ତଥା କେସ୍ ବା ମାମଲା ଗୁଡିକର ଶେଷ ଶୁଣାଣି, କେସ୍ ପ୍ରକାର, କେସ୍ ଷ୍ଟେଜ ଇତ୍ୟାଦି । ଭିଲ୍ ତାଉନ ବିକଳ୍ପକୁ ମୋବାଇଲ୍ ଦ୍ୱାରା ବ୍ୟବହାର କରି ଅଭିଜ୍ଞତା ହାସଲ କରନ୍ତୁ ।



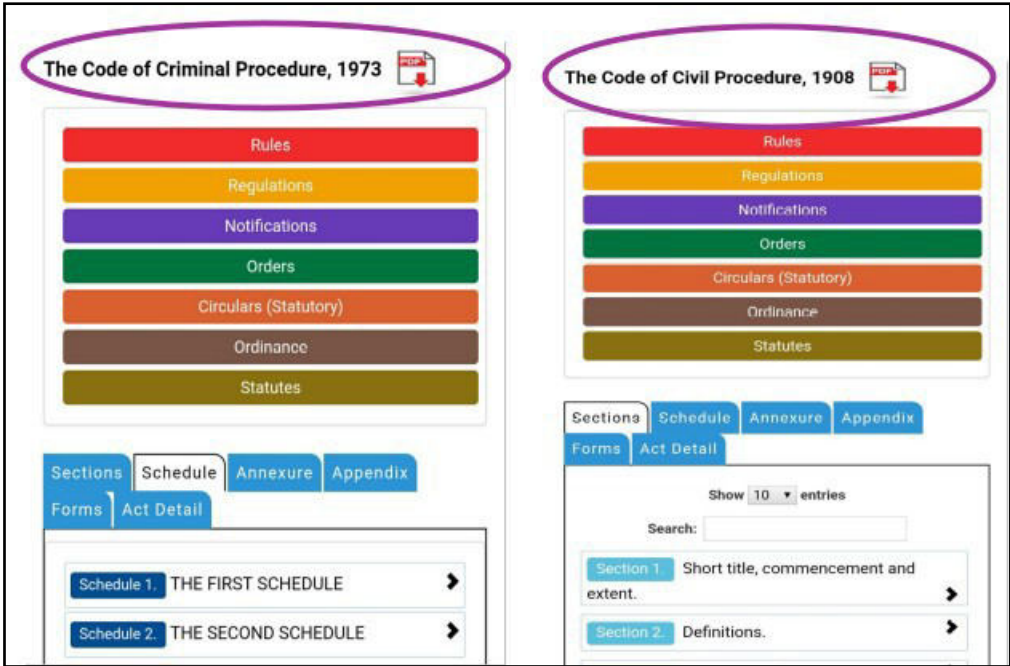
**୧୯. ଇ-କୋର୍ଟ୍ ମୋବାଇଲ୍ ଆପ୍ ଦ୍ୱାରା ଇଣ୍ଡିଆ କୋଡ୍ ର ବ୍ୟବହାର:**

ବର୍ତ୍ତମାନ ଇ-କୋର୍ଟ୍ ମୋବାଇଲ୍ ଆପ୍ ରେ ଇଣ୍ଡିଆ କୋଡ୍ କୁ ନୂତନ ବୈଶିଷ୍ଟ୍ୟ ଭାବରେ ଯୋଡ଼ାଯାଇଛି । ଯେଉଁଠି, କେହି ବି ବ୍ୟବହାରକାରୀ, ସମସ୍ତ ନିୟମ, ନିୟମାବଳୀ, ବିଜ୍ଞପ୍ତି ଇତ୍ୟାଦି ବିଷୟରେ ଜାଣି ପାରିବେ । ଏହା ଆପଣଙ୍କ ମୋବାଇଲ୍ ରେ ସମସ୍ତ ବେୟାର ଆକ୍ସ କୁ ଏକ ମହାନ ସ୍ୟଗଣକ ପୁସ୍ତକ ଭାବରେ ରଖିପାରିବେ । ଉଦାହରଣ ସ୍ୱରୂପ, ଯଦି ଆପଣ ଦେଖାନୀ କାର୍ଯ୍ୟବିଧି ସଂହିତା (CPC ) ର କୌଣସି ପରିଚ୍ଛେଦ (Section) ବିଷୟରେ ଜାଣିବାକୁ ଇଚ୍ଛୁକ ତେବେ ଆପ୍ ଶଙ୍କୁ ଏଠାରେ ଦର୍ଶାଯାଇଥିବା ମୋବାଇଲ୍ ଆପ୍ ମାଧ୍ୟମରେ ସହଜରେ ପାଇପାରିବେ ।



**୧୯.୧. ଇଣ୍ଡିଆ କୋଡ୍ ରୁ ବେୟାର ଆକ୍ସ ଖୋଜିବା :**

ଯଦି ଆପଣ କୌଣସି ବିଧି ବ୍ୟବସ୍ଥା କୁ ଖୋଜିବାକୁ ଚାହାଁନ୍ତି, ତେବେ ଆପ୍ ଶଙ୍କୁ ସର୍ଚ୍ଚ ବକ୍ସରେ ସର୍ଚ୍ଚ କୋର୍ଡ ଟାଇପ କରିବାକୁ ପଡିବ ଏବଂ ତା’ ପରେ ଏହାକୁ ବିଷୟରେ ଆପଣ ଇଣ୍ଡିଆ କୋର୍ଡ ରୁ ତଥ୍ୟ ପାଇପାରିବେ । ଉଦାହରଣ ସ୍ୱରୂପ, ଯଦି ଆପଣ ଦଣ୍ଡ ସଂହିତା କିମ୍ବା ଦେବାନି କାର୍ଯ୍ୟବିଧି ସଂହିତା ବିଷୟରେ ଜାଣିବାକୁ ଚାହୁଁଛନ୍ତି ତେବେ ଆପ୍ ଶଙ୍କୁ ବକ୍ସରେ ଟାଇପ କରି, ଏହି ତଥ୍ୟ ପ୍ରାପ୍ତ କରି ପାରିବେ ।



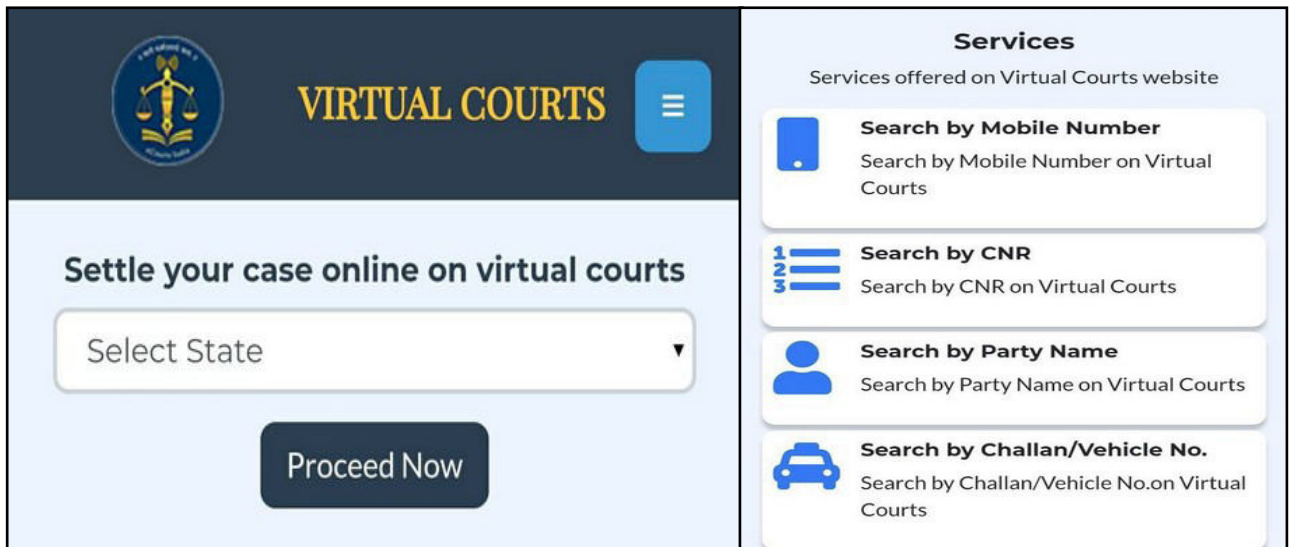
**୨୦. ଇ-କୋର୍ଟ ମୋବାଇଲ୍ ଆପ୍ରେ ଇ-ଫାଇଲିଂ ଲିଙ୍କ୍ :**



ଆପଣ ମଧ୍ୟ, ଇ-ଫାଇଲିଂ, ଇ-ଦେୟ ଏବଂ ଏନ୍.ଜେ.ଡି.ଜି. (NJDG) ଗୁଡ଼ିକୁ ଇ-କୋର୍ଟ୍ ସେବା ମାଧ୍ୟମରେ ବ୍ୟବହାର କରି ପାରିବେ । ଅରେ ଯଦି ଆପଣ ଇ- ଫାଇଲିଂ ଆପ୍ଲିକେସନ୍ କୁ ବାଛିବେ, ଏହା ଆପ୍ ଶଙ୍କୁ ସିଧାସଳଖ ଇ- ଫାଇଲିଂ ପୋର୍ଟାଲ ତଥା <http://efiling.ecourts.gov.in> ୱେବସାଇଟ କୁ ନେଇଯିବ, ଏବଂ ଇଣ୍ଡିଆ ମ୍ୟାପ ମାଧ୍ୟମରେ ଆପଣ ଆପଣଙ୍କ ରାଜ୍ୟ କୁ ଚୟନ କରି, କେସ୍ ର ଇ-ଫାଇଲିଂ ଆରମ୍ଭ କରି ପାରିବେ । ଇ-ଫାଇଲିଂ ପୋର୍ଟାଲରେ ଦିଆ ଯାଇଥିବା ସହାୟତା ଭିଡିଓ ଏବଂ ଛୁଟୋରିଆଲ ମାଧ୍ୟମରେ ଆପଣଙ୍କ କେସ୍ ର ଇ-ଫାଇଲିଂ ଆରମ୍ଭ କରି ପାରିବେ ଏବଂ ଆପଣ ଅତ୍ୟାଧୁନିକ ଯୁଗର ଓକିଲ ହୋଇପାରିବେ ।

**୨୧. ଇ-କୋର୍ଟ୍ ମୋବାଇଲ୍ ଆପ୍ରେ ଭର୍ଚୁଆଲ କୋର୍ଟ୍ ର ଲିଙ୍କ୍ :**

ଜଣେ ମୋବାଇଲ୍ ଆପ୍ଲିକେସନ୍ ଡ୍ଵାରା ଭର୍ଚୁଆଲ କୋର୍ଟ୍ ର ବ୍ୟବହାର କରି ପାରିବେ । ଭର୍ଚୁଆଲ କୋର୍ଟ୍ ର ପୋର୍ଟାଲ ଦ୍ଵାରା ପ୍ରଦାନ କରାଯାଉଥିବା ସେବା ଗୁଡ଼ିକ ମୋବାଇଲ୍ ନମ୍ବର ଦ୍ଵାରା ସି.ଏନ୍.ଆର୍., ପକ୍ଷମାନଙ୍କ ନାମ, ଚାଲାନ ଦ୍ଵାରା ଏବଂ ବାହାନ ନମ୍ବର ଦ୍ଵାରା କେସ୍ ଗୁଡ଼ିକୁ ଖୋଜିଥାଏ । ଜଣେ, ମୋବାଇଲ୍ ଦ୍ଵାରା ଭର୍ଚୁଆଲ କୋର୍ଟ୍ ସହିତ ଲିଙ୍କ୍ ଥିବା ଆପ୍ଲିକେସନ୍ ଦ୍ଵାରା ଜରିମାନା ପଇଠ କରିପାରିବେ । ତେଣୁ, ଜଣେ, କୋର୍ଟ୍ କୁ ନଯାଇ କିମ୍ବା ଭର୍ଚୁଆଲ କୋର୍ଟ୍ ପୋର୍ଟାଲ ନଖୋଲି, ଜଣଙ୍କର ମୋଟର ଦୁର୍ଘଟଣା ଜନିତ କେସ୍ ର ଜରିମାନା ଦେୟକୁ ସମାଧାନ କରି ପାରିବେ ।



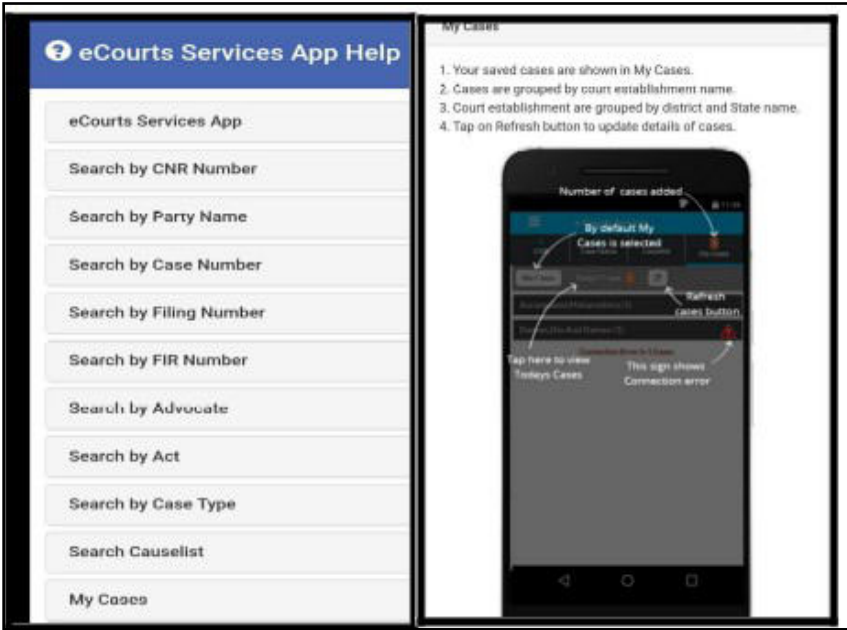
**99. ଇ-କୋର୍ଟ୍ ମୋବାଇଲ୍ ଆପ୍ ରେ ଓକିଲ ମାନଙ୍କ ପାଇଁ ଲିଙ୍କ୍ ଫର୍ମ:**

ଇ-କୋର୍ଟ୍ ମୋବାଇଲ୍ ଆପ୍ଲିକେସନ୍ ମଧ୍ୟ ଅଧୀନ ରେ ଏକ ଉପଯୋଗୀ ଲିଙ୍କ୍ ଉପଲବ୍ଧ କରାଯାଇଛି - ଆଡଭୋକେଟ୍ ମାନଙ୍କ ପାଇଁ ଫର୍ମ ଏକ ଶେଷତମ ଯୋଗ । ଯଦି କୁହାଯାଇଥିବା ଲିଙ୍କ୍ କୁ ବ୍ୟବହାର କରନ୍ତି ଏହା ଆପ୍ ଶଙ୍କୁ ଓକିଲ ମାନଙ୍କ ଦ୍ଵାରା ବ୍ୟବହାର ହୋଇଥିବା ବିଭିନ୍ନ ଫର୍ମ ବିଷୟରେ ଅବଗତ କରାଇଥାଏ । ଉଦାହରଣ ସ୍ଵରୂପ - ବେଲ୍ ବଣ୍ଡ, କପି ଆପ୍ଲିକେସନ୍ ଫର୍ମ (ସି ଏ ଫର୍ମ) ; କେସ୍ ସୂଚନା ଫର୍ମାଟ୍, ଫାଇଲିଂ ଫର୍ମ, ଇଣ୍ଡେକ୍ସ ଫର୍ମ, ମେମୋ ଅଫ୍ ଆପିୟରାନ୍ସ, ନୋଟିସ୍ ଡକ୍ୟୁମେଣ୍ଟ୍ ପ୍ରଦାନ, ନିଶ୍ଚିନ୍ତା ବଣ୍ଡ, ଓକାଲାତନାମା ବଣ୍ଡ ଇତ୍ୟାଦି । ଆଶା କରେ, ଆପଣ ଏହି ଉପଯୋଗୀ ଲିଙ୍କ୍ କୁ ଯାଞ୍ଚ କରିବା ପାଇଁ ଯଥେଷ୍ଟ ଆଗ୍ରହୀ ହେବେ ।



**99. ସହାୟତା ବିକଳ**

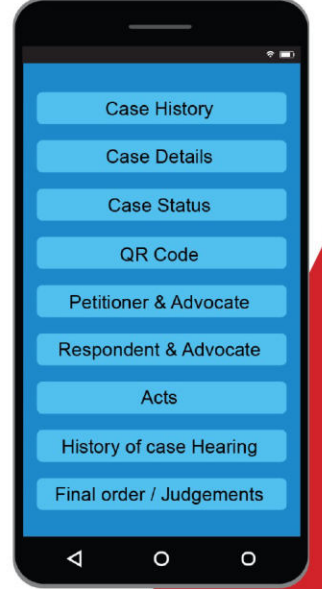
ଇ-କୋର୍ଟ୍ ସେବା ଅଧୀନରେ କିପରି ବିଭିନ୍ନ ବିକଳ କୁ ବ୍ୟବହାର କରିବେ, ତାହା ସବୁ ଏହି ସହାୟତା ବିକଳ ମାଧ୍ୟମ ରେ ପ୍ରଦର୍ଶନ କରାଯାଇଛି ଯାହାକି କୌଣସି ସନ୍ଦେହାତ୍ମକ ପରିସ୍ଥିତିରେ ସାହାଯ୍ୟ କରିବା ପାଇଁ ଆଗେଇ ଆସିବ । ପ୍ରତ୍ୟେକ ଟ୍ୟାବ୍ କୁ ବ୍ୟବହାର କଲାବେଳେ ଏକ ପଦାଙ୍କ ସହିତ ସହାୟକ ପ୍ରତିଛବି ମାଧ୍ୟମରେ ଏହାର ବ୍ୟବହାର ବିଷୟରେ ଅବଗତ କରାଏ । ଉଦାହରଣ ସ୍ଵରୂପ : ଆପଣ ଯଦି ଇ-କୋର୍ଟ୍ ସେବା ଆପ୍ ରେ ସହାୟତା ବିକଳକୁ "ମାଇଁ କେସ୍ " ଟ୍ୟାବ୍ ଦ୍ଵାରା କ୍ଲିକ୍ କରନ୍ତି ଏହା



ସହାୟତା ତଥ୍ୟ ଖୋଲିଥାଏ, ଯାହାକୁ ସ୍ଵୀକୃତି ମାଧ୍ୟମରେ ଦର୍ଶାଯାଇଛି, ଯାହାକୁ ଅନୁସରଣ କରି ମେନ୍ୟୁକୁ ବ୍ୟବହାର କରି ପାରିବେ ।












ଭାରତ ର ଉଚ୍ଚ ନ୍ୟାୟାଳୟ /  
ଜିଲ୍ଲା ନ୍ୟାୟାଳୟ /  
ତାଲୁକା ନ୍ୟାୟାଳୟ  
ମାନଙ୍କ ପାଇଁ

# ଇ-ନ୍ୟାୟାଳୟ ସେବା ମୋବାଇଲ୍ ଆପ୍



ଆଣ୍ଡ୍ରୋଏଡ ଏବଂ ଆଇ. ଓ. ଏସ. ପାଇଁ

## ଇ-ନ୍ୟାୟାଳୟ ସେବା ଆପ୍

-  ମାମଲା ର ସ୍ଥିତି ପାଆନ୍ତୁ, କଜ୍ ଲିଷ୍ଟ (ମାମଲା ତାଲିକା), ନ୍ୟାୟାଳୟ ବିଚାର/ଆଦେଶାବଳୀ, "ମୋ ମାମଲା" ସହ ୨୪x୭ ଘଣ୍ଟା ଆପଣଙ୍କ ମାମଲା କୁ ସଂରକ୍ଷଣ କରି ଆପଣଙ୍କ ହାତରେ ରଖନ୍ତୁ
-  ମାମଲାର ସମ୍ପୂର୍ଣ୍ଣ ଇତିହାସବିବରଣୀ ପାଆନ୍ତୁ
-  ଆପ୍ ଶଙ୍କର ବିଚାରଆଦେଶଗୁଡ଼ିକ ଦେଖନ୍ତୁ
-  ନ୍ୟାୟାଳୟ ପରିସର ସ୍ଥାନ ନିର୍ଦ୍ଧାରକ ପାଆନ୍ତୁ
-  ସୂଚନା ସି.ଏନ୍.ଆର୍ କ୍ରମିକ ସଂଖ୍ୟା ସାହାଯ୍ୟ / ସହାୟତା ରେ ମାମଲା ଖୋଜନ୍ତୁ (<https://services.ecourts.gov.in/> ରୁ ସି.ଏନ୍.ଆର୍ ନମ୍ବର ପାଆନ୍ତୁ)
-  QR (କ୍ୟୁ. ଆର୍. ) କୋଡ୍ ସ୍କାନ ବ୍ୟବହାର କରି ମାମଲା ର ସ୍ଥିତି ପାଆନ୍ତୁ (<http://services.ecourts.gov.in/>) ରୁ କ୍ୟୁ. ଆର୍. କୋଡ୍ ପାଆନ୍ତୁ ।
-  ମାମଲା ସଂଖ୍ୟା/ଦାଖଲ ସଂଖ୍ୟା/ଏଫ୍.ଆଇ.ଆର୍ ସଂଖ୍ୟା/ପକ୍ଷ ନାମ/ଓକିଲଙ୍କ ନାମ/ଅଧିନିୟମ/ମାମଲା ପ୍ରକାର ଇତ୍ୟାଦି ବ୍ୟବହାର କରି ମାମଲା ସ୍ଥିତି ପାଆନ୍ତୁ ।
-  କଜ୍ ଲିଷ୍ଟ (ମାମଲା ତାଲିକା) ପାଆନ୍ତୁ
-  "ମୋ ମାମଲା" (My Cases) ବିକଳ୍ପରେ ଆପଣଙ୍କ ମାମଲା ଗୁଡ଼ିକ ଗଢ଼ିତ ଏବଂ ସନ୍ଧାନ ପାଆନ୍ତୁ
-  "ମୋ ମାମଲା" (My Cases) ରେ "ଆଜିର ମାମଲା" ଗୁଡ଼ିକ ସମ୍ବନ୍ଧରେ ସତର୍କ ପାଆନ୍ତୁ
-  କ୍ୟାଲେଣ୍ଡର ବିକଳ୍ପ ପାଆନ୍ତୁ

ଡାଉନଲୋଡ୍ କରନ୍ତୁ



<https://services.ecourts.gov.in/>